

# SASSO 60 round adjustable

trimless exposed concrete

048-2622917F 048-2695210 002-90790



Projet / Type

Notes

Quantité / Date



## Général

Plafond, Encastré

inclinaison max 30°

rotation 360°

blanc, RAL 9016<sup>1</sup>

Set de montage aluminium blanc

avant IP40, arrière IP20

992 lm

luminaire 93 lm/W<sup>2</sup>

## LED

2700 K

CRI ≥ 90

L80 / 50000 h

MacAdam initial ≤ 2 SDCM

R<sub>g</sub>: 97, R<sub>f</sub>: 91, R<sub>{1-15}</sub>: 87

MR 0.52

MDER 0.47

## Optique

flood

angle de faisceau 41°

PstLM ≤ 1.0<sup>3</sup>

SVM ≤ 0.4<sup>3</sup>

## Electrique

DALI-2

220-240 V

système 12.5 W

luminaire 10.6 W

36 Vf

300 mA

CP2

1 DALI Addr.

## Physique

sans bordure pour plafond en béton apparent

longueur 230 mm

largeur 230 mm

hauteur 162 mm

2.41 kg

## Découpe

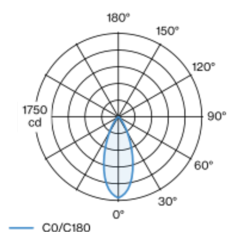
profondeur de l'encastrement 120 mm

<sup>1</sup> Code RAL

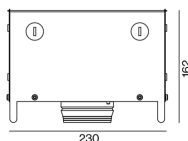
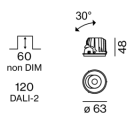
<sup>2</sup> y compris la prise en compte des pertes optiques et des pertes de l'unité de contrôle interne

<sup>3</sup> Valeur du produit contenant à pleine charge (non atténué)

## Répartition de la lumière



## Dessin de fabrication



## Notice de montage



## Calculateur d'éclairage

