

SASSO 60 round adjustable

trimless exposed concrete

048-2622917M 048-2695210 002-90790



Projet / Type

Notes

Quantité / Date



Général

Plafond , Encastré

inclinaison max 30°

rotation 360°

blanc , RAL 9016 ¹

Set de montage aluminium blanc

avant IP40 , arrière IP20

1040 lm

luminaire 98 lm/W²

LED

2700 K

CRI ≥ 90

L80 / 50000 h

MacAdam initial ≤ 2 SDCM

R_g: 97 , R_f: 91 , R_{1-15}: 87

MR 0.52

MDER 0.47

Optique

medium

angle de faisceau 27°

PstLM ≤ 1.0 ³

SVM ≤ 0.4 ³

Electrique

DALI-2

220-240 V

système 12.5 W

luminaire 10.6 W

36 Vf

300 mA

CP2

1 DALI Addr.

Physique

sans bordure pour plafond en béton apparent

longueur 230 mm

largeur 230 mm

hauteur 162 mm

2.41 kg

Découpe

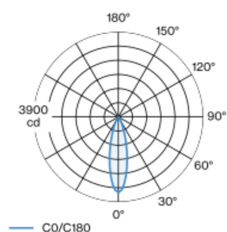
profondeur de l'encastrement 120 mm

¹ Code RAL

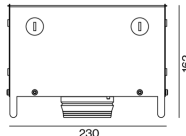
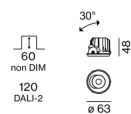
² y compris la prise en compte des pertes optiques et des pertes de l'unité de contrôle interne

³ Valeur du produit contenant à pleine charge (non atténué)

Répartition de la lumière



Dessin de fabrication



Notice de montage



Calculateur d'éclairage



SASSO 60 round adjustable

trimless exposed concrete

048-2622917M 048-2695210 002-90790



Projet / Type

Notes

Quantité / Date

Facteur de maintenance

Temps de fonctionnement [h]	10 000	20 000	30 000	40 000	50 000
LLMF	0.964	0.923	0.884	0.847	0.811
LSF	1	1	1	1	1
MF	LMF × RSMF × LLMF × LSF		RSMF ^a	Facteur de maintenance des parois du local	
MF	Facteur de maintenance		LLMF	Facteur de maintenance du flux lumineux	
LMF ^a	Facteur de maintenance du luminaire		LSF	Facteur de survie des lampes	

^a Selon "CIE 97, Maintenance of indoor electric lighting systems", 2005, ISBN 3-900-734-34-8. Les valeurs doivent être déterminées par le planificateur.

Types de disjoncteurs

Type de disjoncteur automatique	Nombre de luminaires
B10	72
B16	115
C10	106
C16	170

Composants

EXPOSED CONCRETE MOUNTING HOUSING

COULEUR	L-L-H (MM)	NUMÉRO(S) ARTICLE(S)
aluminium blanc	230-230-162	048-2695210



POWER SUPPLY

NUMÉRO(S) ARTICLE(S)
002-90790

Accessoires électriques en option

DIN RAIL LED DRIVER

TYPE	L-L-H (MM)	NUMÉRO(S) ARTICLE(S)
DALI-2 200-1050 mA 2 x 42W	36-88-59	005-6121030



DIN RAIL POWER SUPPLY

TYPE	L-L-H (MM)	NUMÉRO(S) ARTICLE(S)
160 W	72-90-63	005-6520210



Accessoires électriques en option

POWER SUPPLY PREWIRED

TYPE	NUMÉRO(S) ARTICLE(S)
avec boîte de dérivation DALI-2	002-90790A
avec boîte de dérivation DALI-2	002-90748A
avec boîte de dérivation non DIM	002-90771A
avec boîte de dérivation non DIM	002-90742A



[048-2622917M 048-2695210 002-90790] Les caractéristiques techniques sont des valeurs assignées pour une température ambiante de 25°C. Les données de flux lumineux sont soumises à une tolérance initiale de +/- 10%, celles de puissance électrique connectée à une tolérance initiale de +/- 10% et celles de température de couleur initiale de +/- 150 kelvins. Nous déclinons toute responsabilité relativement à d'éventuelles erreurs d'impression. Les CGV de XAL GmbH s'appliquent.
© XAL GmbH · Auer-Welsbach-Gasse 36 · 8055 Graz · Austria · www.xal.com

22.04.2025

SASSO 60 round adjustable

trimless exposed concrete

048-2622917M 048-2695210 002-90790



Projet / Type

Notes

Quantité / Date

Accessoires électriques en option

POWER SUPPLY

TYPE	L-L-H (MM)	NUMÉRO(S) ARTICLE(S)
with loop through function	185-30-21	002-90770
with loop through function	185-30-21	002-90747

