

SASSO 60 round wallwasher/floor

trim 2 lamps


048-2641217W 048-2698318 002-90762



Projet / Type _____

Notes _____

Quantité / Date _____



Général

Plafond , Encastré _____

rotation 360° _____

blanc , RAL 9016 ¹ _____

Set de montage noir profond _____

IP20 _____

2100 lm _____

luminaire 118 lm/W² _____

LED

3500 K _____

CRI ≥ 90 _____

L85 / 50000 h _____

MacAdam initial ≤ 3 SDCM _____

R_g: 96 , R_r: 90 , R_{t(1-5)}: 91 _____

MR 0.74 _____

MDER 0.67 _____

Optique

wallwasher floor _____

PstLM ≤ 1.0 ³ _____

SVM ≤ 0.4 ³ _____

Electrique

DALI-2 _____

220-240 V _____

système 20.8 W _____

luminaire 8.9 W _____

36 Vf _____

250 mA _____

luminaire 17.7 W _____

CP2 _____

1 DALI Addr. _____

Physique

bord _____

longueur 147 mm _____

largeur 80 mm _____

hauteur 48 mm _____

0.21 kg _____

Découpe

diamètre 70 mm _____

longueur 70 mm _____

largeur 136 mm _____

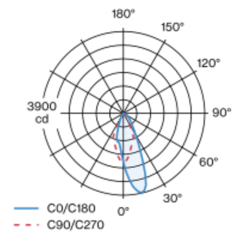
épaisseur min. du plafond 2 mm _____

épaisseur max. du plafond 25 mm _____

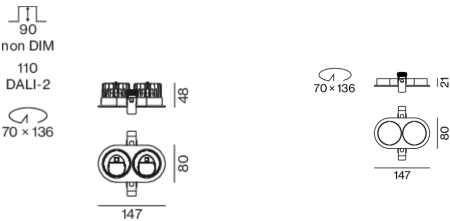
profondeur de l'encastrement 110 mm _____

Spot rond encastrable en fonte d'aluminium injectée ; à 2 lampes ; surface blanc ; rotatif à 360° ; montage sans outils en kit de montage grâce à un système breveté de loquet à billes ; boîtier d'encastrement ovale ; avec bord continu noir profond ; approprié pour une épaisseur de plafond de 2-25 mm ; refroidissement passif des LED par géométrie optimisée du radiateur ; pas de formation d'ombres multiples ; couleur de lumière 3500 K ; binning initialement MacAdam ≤ 3 SDCM ; CRI ≥ 90 ; min. 85 % du flux lumineux au bout de 50000 heures de service ; LEDs à efficacité énergétique avec rendu élevé des couleurs ; avec réflecteur asymétrique (calcul spécial) pour intensités d'éclairage verticales homogènes ; réflecteur de haute qualité avec surface à micro-facettes vaporisée d'aluminium ; CP2 ; 220-240 V ; convertisseur DALI-2 inclus ; source lumineuse remplaçable par un professionnel agréé ; dispositif de commande remplaçable par un professionnel agréé ;

Répartition de la lumière



Dessin de fabrication



¹ Code RAL

² y compris la prise en compte des pertes optiques et des pertes de l'unité de contrôle interne

³ Valeur du produit contenant à pleine charge (non atténué)



SASSO 60 round wallwasher/floor

trim 2 lamps

048-2641217W 048-2698318 002-90762



Projet / Type

Notes

Quantité / Date

Notice de
montage



Calculateur
d'éclairage



SASSO 60 round wallwasher/floor

trim 2 lamps

048-2641217W 048-2698318 002-90762



Projet / Type

Notes

Quantité / Date

Facteur de maintenance

Temps de fonctionnement [h]	10 000	20 000	30 000	40 000	50 000
LLMF	0.982	0.954	0.926	0.899	0.873
LSF	1	1	1	1	1
MF	LMF × RSMF × LLMF × LSF		RSMF ^a	Facteur de maintenance des parois du local	
MF	Facteur de maintenance		LLMF	Facteur de maintenance du flux lumineux	
LMF ^a	Facteur de maintenance du luminaire		LSF	Facteur de survie des lampes	

^a Selon "CIE 97, Maintenance of indoor electric lighting systems", 2005, ISBN 3-900-734-34-8. Les valeurs doivent être déterminées par le planificateur.

Types de disjoncteurs

Type de disjoncteur automatique	Nombre de luminaires
B10	72
B16	115
C10	106
C16	170

Composants

MOUNTING SET with trim 2 lamps

TYPE	COULEUR	L-L-H (MM)	NUMÉRO(S) ARTICLE(S)
pour faux plafonds	noir profond	147-80-21	048-2698318



POWER SUPPLY

TYPE	L-L-H (MM)	NUMÉRO(S) ARTICLE(S)
28 W	143-43-30	002-90762



Accessoires électriques en option

DIN RAIL POWER SUPPLY

TYPE	L-L-H (MM)	NUMÉRO(S) ARTICLE(S)
160 W	72-90-63	005-6520210



DIN RAIL LED DRIVER

TYPE	L-L-H (MM)	NUMÉRO(S) ARTICLE(S)
DALI-2 200-1050 mA 2 x 42W	36-88-59	005-6121030

