

# SASSO 60 square wallwasher/floor

trim

048-2651017W 048-269731G 002-90743



Projet / Type

Notes

Quantité / Date



## Général

Plafond , Encastré  
blanc , RAL 9016 <sup>1</sup>  
Set de montage aluminium blanc  
IP20  
1060 lm  
luminaire 119 lm/W<sup>2</sup>

## LED

3000 K  
CRI ≥ 90  
L85 / 50000 h  
MacAdam initial ≤ 3 SDCM  
R<sub>g</sub>: 99 , R<sub>f</sub>: 91 , R<sub>(1-15)</sub>: 89  
MR 0.61  
MDER 0.55

## Optique

wallwasher floor  
PstLM ≤ 1.0 <sup>3</sup>  
SVM ≤ 0.4 <sup>3</sup>

## Electrique

non DIM  
220-240 V  
système 10.4 W  
luminaire 8.9 W  
36 Vf  
250 mA  
CP2

## Physique

bord  
longueur 80 mm  
largeur 80 mm  
hauteur 48 mm  
0.23 kg

## Découpe

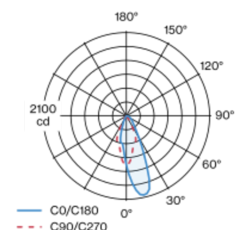
longueur 73 mm  
largeur 73 mm  
épaisseur min. du plafond 2 mm  
épaisseur max. du plafond 25 mm  
profondeur de l'encastrement 60 mm

<sup>1</sup> Code RAL

<sup>2</sup> APPAREIL : avec prise en compte des pertes optiques et de l'unité de contrôle. SYSTÈME : avec prise en compte des pertes optiques, de l'unité de contrôle et de l'efficacité du dispositif.

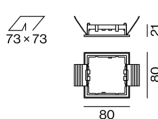
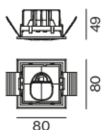
<sup>3</sup> Valeur du produit contenant à pleine charge (non atténué)

## Répartition de la lumière



## Dessin de fabrication

60  
non DIM  
100  
DALI-2  
73x73



## Notice de montage



## Calculateur d'éclairage

