

# SASSO 100 square wallwasher/floor

trimless

048-2750914W 048-2797117 002-90789



Projet / Type

Notes

Quantité / Date



## Général

Plafond , Encastré

argent mat

Set de montage blanc signalisation

IP20

2590 lm

luminaire 121 lm/W<sup>1</sup>

## LED

2700 K

CRI  $\geq 90$

L80 / 50000 h

MacAdam initial  $\leq 2$  SDCM

R<sub>g</sub>: 97 , R<sub>f</sub>: 91 , R<sub>f(1-5)</sub>: 87

MR 0.52

MDER 0.47

## Optique

wallwasher floor

PstLM  $\leq 1.0$ <sup>2</sup>

SVM  $\leq 0.4$ <sup>2</sup>

## Electrique

DALI-2

220-240 V

système 25.2 W

luminaire 21.5 W

36 V<sub>f</sub>

650 mA

CP2

## Physique

sans bord

longueur 105 mm

largeur 105 mm

hauteur 96 mm

0.71 kg

## Découpe

longueur 106 mm

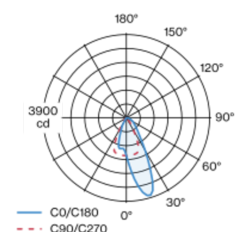
largeur 106 mm

épaisseur min. du plafond 2 mm

épaisseur max. du plafond 25 mm

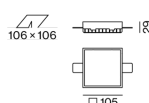
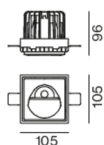
profondeur de l'encastrément 100 mm

## Répartition de la lumière



## Dessin de fabrication

100  
non DIM  
100  
DALI-2  
106 x 106



[048-2750914W 048-2797117 002-90789] Les caractéristiques techniques sont des valeurs assignées pour une température ambiante de 25°C. Les données de flux lumineux sont soumises à une tolérance initiale de +/- 10%, celles de puissance électrique connectée à une tolérance initiale de +/- 10% et celles de température de couleur initiale de +/- 150 kelvins. Nous déclinons toute responsabilité relativement à d'éventuelles erreurs d'impression. Les CGV de XAL GmbH s'appliquent.  
© XAL GmbH · Auer-Welsbach-Gasse 36 · 8055 Graz · Austria · www.xal.com

08.04.2025

# SASSO 100 square wallwasher/floor

trimless

048-2750914W 048-2797117 002-90789



Projet / Type

Notes

Quantité / Date

## Facteur de maintenance

| Temps de fonctionnement [h] | 10 000                              | 20 000 | 30 000            | 40 000                                     | 50 000 |
|-----------------------------|-------------------------------------|--------|-------------------|--|--------|
| LLMF                        | 0.964                               | 0.923  | 0.884             | 0.847                                      | 0.811  |
| LSF                         | 1                                   | 1      | 1                 | 1  | 1      |
| MF                          | LMF × RSMF × LLMF × LSF             |        | RSMF <sup>a</sup> | Facteur de maintenance des parois du local |        |
| MF                          | Facteur de maintenance              |        | LLMF              | Facteur de maintenance du flux lumineux    |        |
| LMF <sup>a</sup>            | Facteur de maintenance du luminaire |        | LSF               | Facteur de survie des lampes               |        |

<sup>a</sup> Selon "CIE 97, Maintenance of indoor electric lighting systems", 2005, ISBN 3-900-734-34-8. Les valeurs doivent être déterminées par le planificateur.

## Types de disjoncteurs

| Type de disjoncteur automatique | Nombre de luminaires |
|---------------------------------|----------------------|
| B10                             | 18                   |
| B16                             | 30                   |
| C10                             | 23                   |
| C16                             | 36                   |

## Composants

### MOUNTING SET trimless

| TYPE  | COULEUR                | L-L-H (MM) | NUMÉRO(S) ARTICLE(S) |
|---|------------------------|------------|----------------------|
| pour plafonds en placo-plâtre 12,5/15/25 mm | blanc<br>signalisation | 105-105-29 | 048-2797117          |



### POWER SUPPLY

| L-L-H (MM) | NUMÉRO(S) ARTICLE(S) |
|------------|----------------------|
| 143-43-30  | 002-90789            |



## Accessoires de montage

### THROUGH WIRING CONNECTION BOX

| TYPE                                   | L-L-H (MM) | NUMÉRO(S) ARTICLE(S) |
|--|------------|----------------------|
| câble non DIM ø 4-12 mm, Linect®-Ready | 105-58-30  | 005-2531110          |
| DALI câble ø 4 - 12 mm, Linect®-Ready  | 105-58-30  | 005-2551110          |



## Accessoires de montage

### PRIMED CONCRETE MOUNTING HOUSING

| COULEUR         | L-L-H (MM)  | NUMÉRO(S) ARTICLE(S) |
|-----------------|-------------|----------------------|
| aluminium blanc | 614-307-120 | 048-2695110          |



## Accessoires électriques en option

### DIN RAIL POWER SUPPLY

| TYPE  | L-L-H (MM) | NUMÉRO(S) ARTICLE(S) |
|-------|------------|----------------------|
| 160 W | 72-90-63   | 005-6520210          |



### DIN RAIL LED DRIVER

| TYPE                           | L-L-H (MM) | NUMÉRO(S) ARTICLE(S) |
|--------------------------------|------------|----------------------|
| DALI-2   200-1050 mA   2 x 42W | 36-88-59   | 005-6121030          |



[048-2750914W 048-2797117 002-90789] Les caractéristiques techniques sont des valeurs assignées pour une température ambiante de 25°C. Les données de flux lumineux sont soumises à une tolérance initiale de +/- 10%, celles de puissance électrique connectée à une tolérance initiale de +/- 10% et celles de température de couleur initiale de +/- 150 kelvins. Nous déclinons toute responsabilité relativement à d'éventuelles erreurs d'impression. Les CGV de XAL GmbH s'appliquent.  
© XAL GmbH · Auer-Welsbach-Gasse 36 · 8055 Graz · Austria · www.xal.com

08.04.2025