

SASSO 60 square downlight

semi-recessed


048-30010179S 002-90790



Projet / Type _____

Notes _____

Quantité / Date _____



Général

Plafond , Demi-encastré
blanc , RAL 9016 ¹
Couleur intérieure or
avant IP40 , arrière IP20
888 lm
luminaire 82 lm/W²

LED

3000 K
CRI ≥ 90
MacAdam initial ≤ 2 SDCM
R_g: 99 , R_f: 90 , R_{t(1-15)}: 87
MR 0.6
MDER 0.54

Optique

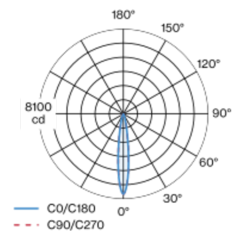
spot
angle de faisceau 15°
UGR ≤ 16 , ≥65° <1500 cd/m²
PstLM ≤ 1.0 ³
SVM ≤ 0.4 ³

Spot carré en aluminium monté en semi-encastré ; surface thermolaquée blanc ; Couleur intérieure laquée en or ; corps de luminaire pouvant être monté sans outils sur la plaque de montage grâce à un système de verrouillage ; refroidissement passif des LED par géométrie optimisée du radiateur ; avec technologie COB (Chip on Board) pour efficacité maximale ; pas de formation d'ombres multiples ; couleur de lumière 3000 K ; binning initialement MacAdam ≤ 2 SDCM ; CRI ≥ 90 ; LEDs à efficacité énergétique avec rendu élevé des couleurs ; incl. optique lentille de grande qualité ; caractéristique de rayonnement précise avec angle de diffusion 15° ; UGR ≤ 16 ; luminaire d'éclairage de poste de travail adapté au travail sur écran selon DIN EN 12464-1 ; luminance supérieure à 65° ≤ 1500 cd / m² ; indice de protection IP40 ; CP2 ; 220-240 V ; convertisseur DALI-2 inclus ; confort visuel sans scintillement par régulation analogique de l'intensité (valeur minimale 1%) ; convertisseur externe pour fente plafond, câblage continu adapté ; source lumineuse remplaçable par un professionnel agréé ; dispositif de commande remplaçable par un professionnel agréé ;

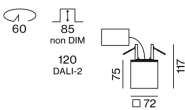
Electrique

DALI-2
220-240 V
système 12.8 W
luminaire 10.9 W
36 Vf
300 mA
CP2
1 DALI Addr.

Répartition de la lumière



Dessin de fabrication



Physique

longueur 72 mm
largeur 72 mm
hauteur 75 mm
0.52 kg

Découpe

diamètre 60 mm
profondeur de l'encastrément 120 mm

¹ Code RAL
² y compris la prise en compte des pertes optiques et des pertes de l'unité de contrôle interne
³ Valeur du produit contenant à pleine charge (non atténué)

Notice de montage



Calculateur d'éclairage



SASSO 60 square
downlight
semi-recessed
048-30010179S 002-90790



Projet / Type _____

Notes _____

Quantité / Date _____

Types de disjoncteurs

Type de disjoncteur automatique	Nombre de luminaires
B10	72
B16	115
C10	106
C16	170

Composants

POWER SUPPLY

NUMÉRO(S) ARTICLE(S)
002-90790

Accessoires électriques en option

DIN RAIL POWER SUPPLY

TYPE	L.L.H (MM)	NUMÉRO(S) ARTICLE(S)
160 W	72-90-63	005-6520210



DIN RAIL LED DRIVER

TYPE	L.L.H (MM)	NUMÉRO(S) ARTICLE(S)
DALI-2 200-1050 mA 2 x 42W	36-88-59	005-6121030

