

SASSO 60 square downlight

semi-recessed
048-3001114S 002-90790



Projet / Type

Notes

Quantité / Date



Général

Plafond , Demi-encastré

noir , RAL 9005¹

Couleur intérieure argent mat

avant IP40 , arrière IP20

976 lm

luminaire 90 lm/W²

LED

4000 K

CRI ≥ 90

MacAdam initial ≤ 2 SDCM

R_g: 98 , R_r: 90 , R_{t(1-15)}: 88

MR 0.8

MDER 0.72

Optique

spot

angle de faisceau 15°

UGR ≤ 16 , ≥65° <1500 cd/m²

PstLM ≤ 1.0³

SVM ≤ 0.4³

Spot carré en aluminium monté en semi-encastré ; surface thermolaquée noir ; Couleur intérieure laquée en argent mat ; corps de luminaire pouvant être monté sans outils sur la plaque de montage grâce à un système de verrouillage ; refroidissement passif des LED par géométrie optimisée du radiateur ; avec technologie COB (Chip on Board) pour efficacité maximale ; pas de formation d'ombres multiples ; couleur de lumière 4000 K ; binning initialement MacAdam ≤ 2 SDCM ; CRI ≥ 90 ; LEDs à efficacité énergétique avec rendu élevé des couleurs ; incl. optique lentille de grande qualité ; caractéristique de rayonnement précise avec angle de diffusion 15° ; UGR ≤ 16 ; luminaire d'éclairage de poste de travail adapté au travail sur écran selon DIN EN 12464-1 ; luminance supérieure à 65° ≤ 1500 cd / m² ; indice de protection IP40 ; CP2 ; 220-240 V ; convertisseur DALI-2 inclus ; confort visuel sans scintillement par régulation analogique de l'intensité (valeur minimale 1%) ; convertisseur externe pour fente plafond, câblage continu adapté ; source lumineuse remplaçable par un professionnel agréé ; dispositif de commande remplaçable par un professionnel agréé ;

Electrique

DALI-2

220-240 V

système 12.8 W

luminaire 10.9 W

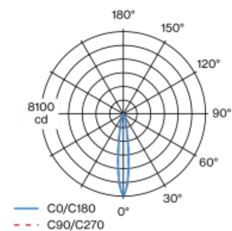
36 Vf

300 mA

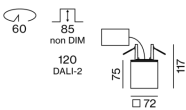
CP2

1 DALI Addr.

Répartition de la lumière



Dessin de fabrication



Physique

longueur 72 mm

largeur 72 mm

hauteur 75 mm

0.52 kg

Découpe


diamètre 60 mm


profondeur de l'encastrement 120 mm

¹ Code RAL
² y compris la prise en compte des pertes optiques et des pertes de l'unité de contrôle interne
³ Valeur du produit contenant à pleine charge (non atténué)

Notice de montage

Calculateur d'éclairage







SASSO 60 square downlight

semi-recessed
048-3001114S 002-90790



Projet / Type

Notes

Quantité / Date

Types de disjoncteurs

Type de disjoncteur automatique	Nombre de luminaires
B10	72
B16	115
C10	106
C16	170

Composants

POWER SUPPLY

NUMÉRO(S) ARTICLE(S)
002-90790

Accessoires électriques en option

DIN RAIL POWER SUPPLY

TYPE	L.L.H (MM)	NUMÉRO(S) ARTICLE(S)
160 W	72-90-63	005-6520210



DIN RAIL LED DRIVER

TYPE	L.L.H (MM)	NUMÉRO(S) ARTICLE(S)
DALI-2 200-1050 mA 2 x 42W	36-88-59	005-6121030

