

SASSO 40 round downlight

trim 2 lamps


048-2800411F 048-2898317 002-90752



Projet / Type _____

Notes _____

Quantité / Date _____



↻ _____

□ _____

↑ IP20
↓ IP44 _____

☀ X-PERT _____

~ X-PERT _____

Général

Plafond , Encastré _____

rotation 360° _____

noir , RAL9005 ¹ _____

blanc signalisation _____

avant IP44 , arrière IP20 _____

724 lm _____

LED

2700 K _____

CRI ≥ 90 _____

L85 / 50000 h _____

MacAdam initial ≤ 3 SDCM _____

R_g: 99 , R_f: 91 , R₍₁₋₁₅₎: 89 _____

MR 0.54 _____

MDER 0.49 _____

Optique

flood _____

angle de faisceau 46° _____

UGR < 16 , ≥ 65° < 3000 cd/m² _____

PstLM ≤ 1.0 ² _____

SVM ≤ 0.4 ² _____

Spot rond encastrable en fonte d'aluminium injectée ; à 2 lampes ; surface noire ; montage sans outils en kit de montage grâce à un système breveté de loquet à billes ; boîtier d'encastrement ovale ; avec bord continu blanc signalisation ; approprié pour une épaisseur de plafond de 2-25 mm ; refroidissement passif des LED par géométrie optimisée du radiateur ; avec technologie COB (Chip on Board) pour efficacité maximale ; pas de formation d'ombres multiples ; couleur de lumière 2700 K ; binning initialement MacAdam ≤ 3 SDCM ; CRI ≥ 90 ; min. 85 % du flux lumineux au bout de 50000 heures de service ; LEDs à efficacité énergétique avec rendu élevé des couleurs ; incl. optique lentille de grande qualité ; caractéristique de rayonnement précise avec angle de diffusion 46° ; UGR ≤ 16 ; luminaire d'éclairage de poste de travail adapté au travail sur écran selon DIN EN 12464-1 ; luminance supérieure à 65° ≤ 3000 cd / m² ; indice de protection en bas IP44 (en haut IP20) ; CP2 ; 220-240 V ; convertisseur inclus, non dimmable ; source lumineuse remplaçable par un professionnel agréé ; dispositif de commande remplaçable par un professionnel agréé ;

Electrique

non DIM _____

220-240 V _____

système 12.0 W _____

insert 5.1 W _____

12 Vf _____

450 mA _____

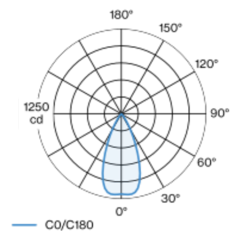
nombre total d'inserts 10.2 W _____

CP2 _____

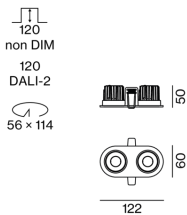
système 60 lm/W³ _____

insert 71 lm/W³ _____

Répartition de la lumière



Dessin de fabrication



Physique

bord _____

longueur 122 mm _____

largeur 60 mm _____

hauteur 50 mm _____

0.61 kg _____

Découpe

diamètre 56 mm _____

longueur 114 mm _____

largeur 114 mm _____

épaisseur min. du plafond 2 mm _____

épaisseur max. du plafond 25 mm _____

profondeur de l'encastrement 120 mm _____

¹ Code RAL

² Valeur du produit contenant à pleine charge (non atténué)

³ incl. optical losses and the efficiency of the operating device (converter)



SASSO 40 round downlight

trim 2 lamps

048-2800411F 048-2898317 002-90752



Projet / Type

Notes

Quantité / Date

Notice de montage



Calculateur d'éclairage

