

# SASSO 40 round adjustable

trim 2 lamps


048-2820517S 048-2898318 002-90753



Projet / Type \_\_\_\_\_

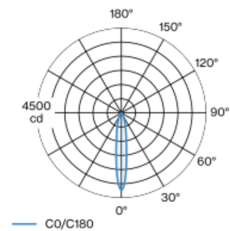
Notes \_\_\_\_\_

Quantité / Date \_\_\_\_\_

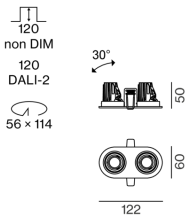


Spot rond encastrable en fonte d'aluminium injectée ; à 2 lampes ; surface blanc ; pivotant à 360° et orientable à 30° ; , montage sans outils en kit de montage grâce à un système breveté de loquet à billes ; boîtier d'encastrement ovale ; avec bord continu Noir profond ; approprié pour une épaisseur de plafond de 2-25 mm ; refroidissement passif des LED par géométrie optimisée du radiateur ; avec technologie COB (Chip on Board) pour efficacité maximale ; pas de formation d'ombres multiples ; couleur de lumière 3000 K ; binning initialement MacAdam  $\leq 2$  SDCM ; CRI  $\geq 90$  ; min. 85 % du flux lumineux au bout de 50000 heures de service ; LEDs à efficacité énergétique avec rendu élevé des couleurs ; incl. optique lentille de grande qualité ; caractéristique de rayonnement précise avec angle de diffusion 15° ; indice de protection en bas IP40 (en haut IP20) ; CP2 220-240V ; convertisseur DALI-2 inclus ; source lumineuse remplaçable par un professionnel agréé ; dispositif de commande remplaçable par un professionnel agréé ;

## Répartition de la lumière



## Dessin de fabrication



## Général

Plafond , Encastré  
inclinaison max 30°  
rotation 360°  
blanc , RAL9016 <sup>1</sup>  
Noir profond  
avant IP40 , arrière IP20  
774 lm

## LED

3000 K  
CRI  $\geq 90$   
L85 / 50000 h  
MacAdam initial  $\leq 2$  SDCM  
R<sub>g</sub>: 98 , R<sub>r</sub>: 91 , R<sub>t(1-15)</sub>: 89  
MR 0.6  
MDER 0.55

## Optique

spot  
angle de faisceau 15°  
PstLM  $\leq 1.0$  <sup>2</sup>  
SVM  $\leq 0.4$  <sup>2</sup>

## Electrique

DALI-2  
système 12.0 W  
insert 5.1 W  
12 Vf  
450 mA  
nombre total d'inserts 10.2 W  
CP2 220-240V  
système 65 lm/W<sup>3</sup>  
insert 76 lm/W<sup>4</sup>

## Physique

bord  
longueur 122 mm  
largeur 60 mm  
hauteur 50 mm  
0.22 kg

## Découpe

diamètre 56 mm  
longueur 114 mm  
largeur 114 mm  
épaisseur min. du plafond 2 mm  
épaisseur max. du plafond 25 mm  
profondeur de l'encastrement 120 mm

<sup>1</sup> Code RAL  
<sup>2</sup> Valeur du produit contenant à pleine charge (non atténué)  
<sup>3</sup> incl. optical losses and the efficiency of the operating device (converter)  
<sup>4</sup> incl. optical losses



# SASSO 40 round adjustable

trim 2 lamps

048-2820517S 048-2898318 002-90753



Projet / Type

Notes

Quantité / Date

Notice de montage



Calculateur d'éclairage



# SASSO 40 round adjustable

trim 2 lamps  
048-2820517S 048-2898318 002-90753



Projet / Type

Notes

Quantité / Date

## Facteur de maintenance

Temps de fonctionnement [h]	10 000	20 000	30 000	40 000	50 000
LLMF	0.977	0.946	0.916	0.887	0.859
LSF	1	1	1	1	1
MF	LMF × RSMF × LLMF × LSF		RSMF <sup>a</sup>	Facteur de maintenance des parois du local	
MF	Facteur de maintenance		LLMF	Facteur de maintenance du flux lumineux	
LMF <sup>a</sup>	Facteur de maintenance du luminaire		LSF	Facteur de survie des lampes	

<sup>a</sup> Selon "CIE 97, Maintenance of indoor electric lighting systems", 2005, ISBN 3-900-734-34-8. Les valeurs doivent être déterminées par le planificateur.

## Types de disjoncteurs

Type de disjoncteur automatique	Nombre de luminaires
B13	134
B16	166
B20	207
C13	224
C16	282
C20	345

## Composants

### MOUNTING SET with trim 2 lamps

TYPE	COULEUR	L-L-H (MM)	NUMÉRO(S) ARTICLE(S)
pour faux plafonds	Noir profond	122-60-13	048-2898318



## Accessoires électriques en option

### DIN RAIL POWER SUPPLY

TYPE	L-L-H (MM)	NUMÉRO(S) ARTICLE(S)
160 W	72-90-63	005-6520210



### DIN RAIL LED DRIVER

TYPE	L-L-H (MM)	NUMÉRO(S) ARTICLE(S)
DALI-2   200-1050 mA   2 x 42W	36-88-59	005-6121030

