

SASSO 40 round adjustable

trim

048-2820614S 048-2896318 002-90752



Projet / Type

Notes

Quantité / Date



Général

Plafond , Encastré

inclinaison max 30°

rotation 360°

argent mat

Set de montage Noir profond

avant IP40 , arrière IP20

407 lm

LED

4000 K

CRI ≥ 90

L85 / 50000 h

MacAdam initial ≤ 3 SDCM

R_g: 94 , R_r: 87 , R₍₁₋₁₅₎: 90

MR 0.86

MDER 0.78

Optique

spot

angle de faisceau 14°

UGR < 10

PstLM ≤ 1.0 ¹

SVM ≤ 0.4 ¹

Electrique

non DIM

220-240 V

système 6.2 W

insert 5.1 W

12 Vf

450 mA

CP2

système 66 lm/W²

insert 80 lm/W²

Physique

bord

diamètre 60 mm

hauteur 50 mm

0.59 kg

Découpe

diamètre 56 mm

épaisseur min. du plafond 2 mm

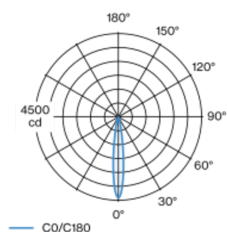
épaisseur max. du plafond 25 mm

profondeur de l'encastrement 120 mm

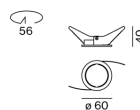
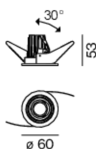
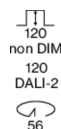


Spot rond encastrable en fonte d'aluminium injectée ; surface argent mat ; pivotant à 360° et orientable à 30° ; montage sans outils en kit de montage grâce à un système breveté de loquet à billes ; boîtier à encastrer rond ; avec bord continu Noir profond ; approprié pour une épaisseur de plafond de 2-25 mm ; refroidissement passif des LED par géométrie optimisée du radiateur ; avec technologie COB (Chip on Board) pour efficacité maximale ; pas de formation d'ombres multiples ; couleur de lumière 4000 K ; binning initialement MacAdam ≤ 3 SDCM ; CRI ≥ 90 ; min. 85 % du flux lumineux au bout de 50000 heures de service ; LEDs à efficacité énergétique avec rendu élevé des couleurs ; incl. optique lentille de grande qualité ; caractéristique de rayonnement précise avec angle de diffusion 14° ; UGR ≤ 10 ; indice de protection en bas IP40 (en haut IP20) ; CP2 ; 220-240 V ; convertisseur inclus, non dimmable ; source lumineuse remplaçable par un professionnel agréé ; dispositif de commande remplaçable par un professionnel agréé ;

Répartition de la lumière



Dessin de fabrication



¹ Valeur du produit contenant à pleine charge (non atténué)

² incl. optical losses and the efficiency of the operating device (converter)

SASSO 40 round adjustable

trim

048-2820614S 048-2896318 002-90752



Projet / Type

Notes

Quantité / Date

Notice de montage



Calculateur d'éclairage



SASSO 40 round adjustable

trim

048-2820614S 048-2896318 002-90752



Projet / Type

Notes

Quantité / Date

Facteur de maintenance

| Temps de fonctionnement [h] | 10 000 | 20 000 | 30 000 | 40 000 | 50 000 |
|-----------------------------|-------------------------------------|--------|-------------------|--|--------|
| LLMF | 0.98 | 0.95 | 0.92 | 0.89 | 0.86 |
| LSF | 1 | 1 | 1 | 1 | 1 |
| MF | LMF × RSMF × LLMF × LSF | | RSMF ^a | Facteur de maintenance des parois du local | |
| MF | Facteur de maintenance | | LLMF | Facteur de maintenance du flux lumineux | |
| LMF ^a | Facteur de maintenance du luminaire | | LSF | Facteur de survie des lampes | |

^a Selon "CIE 97, Maintenance of indoor electric lighting systems", 2005, ISBN 3-900-734-34-8. Les valeurs doivent être déterminées par le planificateur.

Types de disjoncteurs

| Type de disjoncteur automatique | Nombre de luminaires |
|---------------------------------|----------------------|
| B10 | 39 |
| B13 | 63 |
| B16 | 79 |
| C10 | 63 |
| C13 | 101 |
| C16 | 126 |

Composants

MOUNTING SET with trim 1 lamp

| TYPE | COULEUR | Ø (MM) | NUMÉRO(S) ARTICLE(S) |
|--------------------|--------------|--------|----------------------|
| pour faux plafonds | Noir profond | 60 | 048-2896318 |



POWER SUPPLY

| L-L-H (MM) | NUMÉRO(S) ARTICLE(S) |
|------------|----------------------|
| 65-39-20 | 002-90752 |

Accessoires électriques en option

DIN RAIL POWER SUPPLY

| TYPE | L-L-H (MM) | NUMÉRO(S) ARTICLE(S) |
|-------|------------|----------------------|
| 160 W | 72-90-63 | 005-6520210 |



DIN RAIL LED DRIVER

| TYPE | L-L-H (MM) | NUMÉRO(S) ARTICLE(S) |
|--------------------------------|------------|----------------------|
| DALI-2 200-1050 mA 2 x 42W | 36-88-59 | 005-6121030 |

