

# SASSO 40 round adjustable

trim

048-2820611F 048-2896318 002-90753



Projet / Type

Notes

Quantité / Date



## Général

Plafond , Encastré

inclinaison max 30°

rotation 360°

noir , RAL9005 <sup>1</sup>

Set de montage Noir profond

avant IP40 , arrière IP20

385 lm

## LED

4000 K

CRI ≥ 90

L85 / 50000 h

MacAdam initial ≤ 3 SDCM

R<sub>g</sub>: 94 , R<sub>r</sub>: 87 , R<sub>(1-15)</sub>: 90

MR 0.86

MDER 0.78

## Optique

flood

angle de faisceau 46°

UGR < 19

PstLM ≤ 1.0 <sup>2</sup>

SVM ≤ 0.4 <sup>2</sup>

## Electrique

DALI-2

220-240 V

système 6.2 W

insert 5.1 W

12 Vf

450 mA

CP2

système 62 lm/W<sup>3</sup>

insert 76 lm/W<sup>3</sup>

## Physique

bord

diamètre 60 mm

hauteur 50 mm

0.2 kg

## Découpe

diamètre 56 mm

épaisseur min. du plafond 2 mm

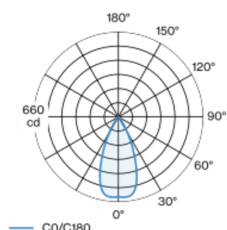
épaisseur max. du plafond 25 mm

profondeur de l'encastrement 120 mm

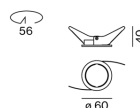
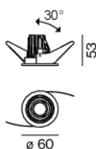
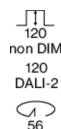


Spot rond encastrable en fonte d'aluminium injectée ; surface noir ; pivotant à 360° et orientable à 30° ; montage sans outils en kit de montage grâce à un système breveté de loquet à billes ; boîtier à encastrer rond ; avec bord continu Noir profond ; approprié pour une épaisseur de plafond de 2-25 mm ; refroidissement passif des LED par géométrie optimisée du radiateur ; avec technologie COB (Chip on Board) pour efficacité maximale ; pas de formation d'ombres multiples ; couleur de lumière 4000 K ; binning initialement MacAdam ≤ 3 SDCM ; CRI ≥ 90 ; min. 85 % du flux lumineux au bout de 50000 heures de service ; LEDs à efficacité énergétique avec rendu élevé des couleurs ; incl. optique lentille de grande qualité ; caractéristique de rayonnement précise avec angle de diffusion 46° ; UGR ≤ 19 ; indice de protection en bas IP40 (en haut IP20) ; CP2 ; 220-240 V ; convertisseur DALI-2 inclus ; source lumineuse remplaçable par un professionnel agréé ; dispositif de commande remplaçable par un professionnel agréé ;

## Répartition de la lumière



## Dessin de fabrication



<sup>1</sup> Code RAL

<sup>2</sup> Valeur du produit contenant à pleine charge (non atténué)

<sup>3</sup> incl. optical losses and the efficiency of the operating device (converter)

# SASSO 40 round adjustable

trim

048-2820611F 048-2896318 002-90753



Projet / Type

Notes

Quantité / Date

Notice de montage



Calculateur d'éclairage



# SASSO 40 round adjustable

trim

048-2820611F 048-2896318 002-90753



Projet / Type

Notes

Quantité / Date

## Facteur de maintenance

Temps de fonctionnement [h]	10 000	20 000	30 000	40 000	50 000
LLMF	0.98	0.95	0.92	0.89	0.86
LSF	1	1	1	1	1
MF	LMF × RSMF × LLMF × LSF		RSMF <sup>a</sup>	Facteur de maintenance des parois du local	
MF	Facteur de maintenance		LLMF	Facteur de maintenance du flux lumineux	
LMF <sup>a</sup>	Facteur de maintenance du luminaire		LSF	Facteur de survie des lampes	

<sup>a</sup> Selon "CIE 97, Maintenance of indoor electric lighting systems", 2005, ISBN 3-900-734-34-8. Les valeurs doivent être déterminées par le planificateur.

## Types de disjoncteurs

Type de disjoncteur automatique	Nombre de luminaires
B13	134
B16	166
B20	207
C13	224
C16	282
C20	345

## Composants

### MOUNTING SET with trim 1 lamp

TYPE	COULEUR	Ø (MM)	NUMÉRO(S) ARTICLE(S)
pour faux plafonds	Noir profond	60	048-2896318



### POWER SUPPLY

L-L-H (MM)	NUMÉRO(S) ARTICLE(S)
147-33-23	002-90753

## Accessoires électriques en option

### DIN RAIL POWER SUPPLY

TYPE	L-L-H (MM)	NUMÉRO(S) ARTICLE(S)
160 W	72-90-63	005-6520210



### DIN RAIL LED DRIVER

TYPE	L-L-H (MM)	NUMÉRO(S) ARTICLE(S)
DALI-2   200-1050 mA   2 x 42W	36-88-59	005-6121030

