

SASSO 100 square downlight

trim

048-2710917F 048-279731G 002-90767



Projet / Type

Notes

Quantité / Date



Général

Plafond , Encastré

blanc , RAL9016 ¹

Set de montage aluminium blanc

avant IP44 , arrière IP20

1660 lm

LED

2700 K

CRI ≥ 90

L80 / 50000 h

MacAdam initial ≤ 2 SDCM

R_g: 97 , R_f: 91 , R_{f(1-15)}: 87

MR 0.52

MDER 0.47

Optique

flood

angle de faisceau 45°

UGR < 19

PstLM ≤ 1.0 ²

SVM ≤ 0.4 ²

Electrique

DALI-2

système 17.9 W

insert 15.2 W

36 V_f

450 mA

CP2 220-240V

système 93 lm/W³

insert 109 lm/W⁴

1 DALI Addr.

Physique

bord

longueur 118 mm

largeur 118 mm

hauteur 75 mm

0.54 kg

Découpe

longueur 112 mm

largeur 112 mm

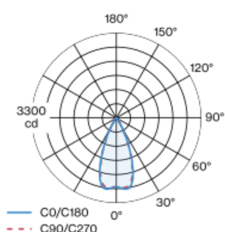
épaisseur min. du plafond 2 mm

épaisseur max. du plafond 25 mm

profondeur de l'encastrement 80 mm

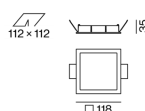
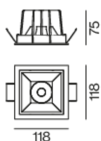
Spot encastré carré en aluminium moulé sous pression ; à 1 lampe ; surface blanc ; montage sans outils en kit de montage grâce à un système breveté de loquet à billes ; boîtier à encastrer carré ; avec bord continu aluminium blanc ; approprié pour une épaisseur de plafond de 2-25 mm ; refroidissement passif des LED par géométrie optimisée du radiateur ; avec technologie COB (Chip on Board) pour efficacité maximale ; pas de formation d'ombres multiples ; couleur de lumière 2700 K ; binning initialement MacAdam ≤ 2 SDCM ; CRI ≥ 90 ; min. 80 % du flux lumineux au bout de 50000 heures de service ; LEDs à efficacité énergétique avec rendu élevé des couleurs ; incl. optique lentille de grande qualité ; caractéristique de rayonnement précise avec angle de diffusion 45° ; UGR ≤ 19 ; indice de protection en bas IP44 (en haut IP20) ; CP2 220-240V ; convertisseur DALI-2 inclus ; boîtier de raccordement pour câblage ultérieur, 3 ou 5 bornes, disponible comme accessoire ; accessoires présentés séparément ; source lumineuse remplaçable par un professionnel agréé ; dispositif de commande remplaçable par un professionnel agréé ;

Répartition de la lumière



Dessin de fabrication

80
non DIM
80
DALI-2
112 x 112



¹ Code RAL

² Valeur du produit contenant à pleine charge (non atténué)

³ incl. optical losses and the efficiency of the operating device (converter)

⁴ incl. optical losses

SASSO 100 square downlight

trim

048-2710917F 048-279731G 002-90767



Projet / Type

Notes

Quantité / Date

Notice de
montage



Calculateur
d'éclairage



SASSO 100 square downlight

trim

048-2710917F 048-279731G 002-90767



Projet / Type

Notes

Quantité / Date

Facteur de maintenance

| Temps de fonctionnement [h] | 10 000 | 20 000 | 30 000 | 40 000 | 50 000 |
|-----------------------------|-------------------------------------|--------|-------------------|--|--------|
| LLMF | 0.964 | 0.923 | 0.884 | 0.847 | 0.811 |
| LSF | 1 | 1 | 1 | 1 | 1 |
| MF | LMF × RSMF × LLMF × LSF | | RSMF ^a | Facteur de maintenance des parois du local | |
| MF | Facteur de maintenance | | LLMF | Facteur de maintenance du flux lumineux | |
| LMF ^a | Facteur de maintenance du luminaire | | LSF | Facteur de survie des lampes | |

^a Selon "CIE 97, Maintenance of indoor electric lighting systems", 2005, ISBN 3-900-734-34-8. Les valeurs doivent être déterminées par le planificateur.

Types de disjoncteurs

| Type de disjoncteur automatique | Nombre de luminaires |
|---------------------------------|----------------------|
| B10 | 18 |
| B16 | 30 |
| C10 | 23 |
| C16 | 36 |

Composants

MOUNTING SET with trim

| TYPE | COULEUR | L-L-H (MM) | NUMÉRO(S) ARTICLE(S) |
|--------------------|-----------------|------------|----------------------|
| pour faux plafonds | aluminium blanc | 118-118-35 | 048-279731G |



Accessoires de montage

PRIMED CONCRETE MOUNTING HOUSING

| COULEUR | L-L-H (MM) | NUMÉRO(S) ARTICLE(S) |
|-----------------|-------------|----------------------|
| aluminium blanc | 614-307-120 | 048-2695110 |



Accessoires électriques

THROUGH WIRING CONNECTION BOX

| TYPE | L-L-H (MM) | NUMÉRO(S) ARTICLE(S) |
|-------------------------|------------|----------------------|
| câble non DIM ø 4-12 mm | 105-58-30 | 005-2531110 |
| DALI câble ø 4 – 12 mm | 105-58-30 | 005-2551110 |



Accessoires électriques en option

DIN RAIL POWER SUPPLY

| TYPE | L-L-H (MM) | NUMÉRO(S) ARTICLE(S) |
|-------|------------|----------------------|
| 160 W | 72-90-63 | 005-6520210 |



DIN RAIL LED DRIVER

| TYPE | L-L-H (MM) | NUMÉRO(S) ARTICLE(S) |
|--------------------------------|------------|----------------------|
| DALI-2 200-1050 mA 2 x 42W | 36-88-59 | 005-6121030 |



[048-2710917F 048-279731G 002-90767] Les caractéristiques techniques sont des valeurs assignées pour une température ambiante de 25°C. Les données de flux lumineux sont soumises à une tolérance initiale de +/- 10%, celles de puissance électrique connectée à une tolérance initiale de +/- 10% et celles de température de couleur initiale de +/- 150 kelvins. Nous déclinons toute responsabilité relativement à d'éventuelles erreurs d'impression. Les CGV de XAL GmbH s'appliquent.
© XAL GmbH · Auer-Welsbach-Gasse 36 · 8055 Graz · Austria · www.xal.com

22.11.2024