

# SASSO 100 square adjustable

trim

048-2730019S 048-2797317 002-90767



Projet / Type

Notes

Quantité / Date



## Général

Plafond , Encastré

inclinaison max 30°

or , RAL260-M<sup>1</sup>

Set de montage blanc signalisation

avant IP40 , arrière IP20

1450 lm

## LED

3000 K

CRI ≥ 90

L80 / 50000 h

MacAdam initial ≤ 2 SDCM

R<sub>g</sub>: 99 , R<sub>f</sub>: 90 , R<sub>(1-15)</sub>: 87

MR 0.6

MDER 0.54

## Optique

spot

angle de faisceau 18°

UGR < 13 , ≥65° <3000 cd/m<sup>2</sup>

P<sub>stLM</sub> ≤ 1.0<sup>2</sup>

SVM ≤ 0.4<sup>2</sup>

## Electrique

DALI-2

système 17.9 W

insert 15.2 W

36 V<sub>f</sub>

450 mA

CP2 220-240V

système 81 lm/W<sup>3</sup>

insert 95 lm/W<sup>4</sup>

1 DALI Addr.

## Physique

bord

longueur 118 mm

largeur 118 mm

hauteur 95 mm

0.54 kg

## Découpe

longueur 112 mm

largeur 112 mm

épaisseur min. du plafond 2 mm

épaisseur max. du plafond 25 mm

profondeur de l'encastrement 100 mm

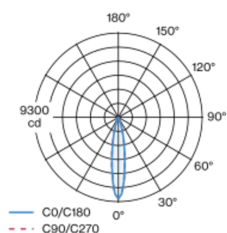
<sup>1</sup> Code RAL

<sup>2</sup> Valeur du produit contenant à pleine charge (non atténué)

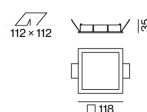
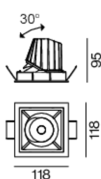
<sup>3</sup> incl. optical losses and the efficiency of the operating device (converter)

<sup>4</sup> incl. optical losses

## Répartition de la lumière



## Dessin de fabrication



# SASSO 100 square adjustable

trim  
048-2730019S 048-2797317 002-90767



Projet / Type

Notes

Quantité / Date

Notice de montage



Calculateur d'éclairage

