

# SASSO 100 square adjustable

trimless

048-2730114F 048-2797117 002-90789



Projet / Type

Notes

Quantité / Date



## Général

Plafond , Encastré

inclinaison max 30°

argent mat

Set de montage blanc signalisation

avant IP40 , arrière IP20

2430 lm

## LED

4000 K

CRI  $\geq 90$

L80 / 50000 h

MacAdam  $\leq 2$  SDCM

R<sub>g</sub>: 98 , R<sub>f</sub>: 90 , R<sub>(1-15)</sub>: 88

MR 0.8

MDER 0.72

## Optique

flood

angle de faisceau 44°

UGR < 16 ,  $\geq 65^\circ$  <3000 cd/m<sup>2</sup>

P<sub>stLM</sub>  $\leq 1.0$ <sup>1</sup>

SVM  $\leq 0.4$ <sup>1</sup>

## Electrique

DALI-2

système 26.7 W

insert 22.7 W

36 Vf

650 mA

CP2 220-240V

système 91 lm/W<sup>2</sup>

insert 107 lm/W<sup>3</sup>

1 DALI Addr.

## Physique

sans bord

longueur 105 mm

largeur 105 mm

hauteur 95 mm

0.51 kg

## Découpe

longueur 106 mm

largeur 106 mm

épaisseur min. du plafond 12.5 mm

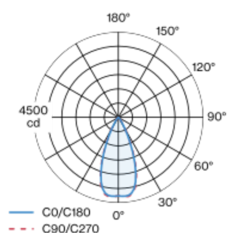
épaisseur max. du plafond 25 mm

profondeur de l'encastrement 100 mm

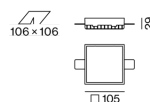
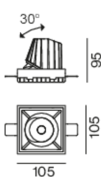


Spot encastré carré en aluminium moulé sous pression ; à 1 lampe ; surface argent mat ; orientable à 30° ; montage sans outils en kit de montage grâce à un système breveté de loquet à billes ; boîtier à encastrer carré ; pour encastrement sans bord en plafond en placoplâtre ; convient aux épaisseurs de plafond de 12,5/15/25 mm ; refroidissement passif des LED par géométrie optimisée du radiateur ; avec technologie COB (Chip on Board) pour efficacité maximale ; pas de formation d'ombres multiples ; couleur de lumière 4000 K ; binning initialement MacAdam  $\leq 2$  SDCM ; CRI  $\geq 90$  ; min. 80 % du flux lumineux au bout de 50000 heures de service ; LEDs à efficacité énergétique avec rendu élevé des couleurs ; incl. optique lentille de grande qualité ; caractéristique de rayonnement précise avec angle de diffusion 44° ; UGR  $\leq 16$  ; luminaire d'éclairage de poste de travail adapté au travail sur écran selon DIN EN 12464-1 ; luminance supérieure à  $65^\circ \leq 3000$  cd / m<sup>2</sup> ; indice de protection en bas IP40 (en haut IP20) ; CP2 220-240V ; convertisseur DALI-2 inclus ; boîtier de raccordement pour câblage ultérieur, 3 ou 5 bornes, disponible comme accessoire ; accessoires présentés séparément ; source lumineuse remplaçable par un professionnel agréé ; dispositif de commande remplaçable par un professionnel agréé ;

## Répartition de la lumière



## Dessin de fabrication



# SASSO 100 square adjustable

trimless

048-2730114F 048-2797117 002-90789



Projet / Type

Notes

Quantité / Date

Notice de montage



Calculateur d'éclairage



# SASSO 100 square adjustable

trimless

048-2730114F 048-2797117 002-90789



Projet / Type

Notes

Quantité / Date

## Facteur de maintenance

Temps de fonctionnement [h]	10 000	20 000	30 000	40 000	50 000
LLMF	0.964	0.923	0.884	0.847	0.811
LSF	1	1	1	1	1
MF	LMF × RSMF × LLMF × LSF		RSMF <sup>a</sup>	Facteur de maintenance des parois du local	
MF	Facteur de maintenance		LLMF	Facteur de maintenance du flux lumineux	
LMF <sup>a</sup>	Facteur de maintenance du luminaire		LSF	Facteur de survie des lampes	

<sup>a</sup> Selon "CIE 97, Maintenance of indoor electric lighting systems", 2005, ISBN 3-900-734-34-8. Les valeurs doivent être déterminées par le planificateur.

## Types de disjoncteurs

Type de disjoncteur automatique	Nombre de luminaires
B10	18
B16	30
C10	23
C16	36

## Composants

### MOUNTING SET trimless

TYPE	COULEUR	L-L-H (MM)	NUMÉRO(S) ARTICLE(S)
pour plafonds en placo-plâtre 12,5/15/25 mm	blanc signalisation	105-105-29	048-2797117

### POWER SUPPLY

L-L-H (MM)	NUMÉRO(S) ARTICLE(S)
143-43-30	002-90789

## Accessoires de montage

### PRIMED CONCRETE MOUNTING HOUSING

COULEUR	L-L-H (MM)	NUMÉRO(S) ARTICLE(S)
aluminium blanc	614-307-120	048-2695110

## Accessoires électriques

### THROUGH WIRING CONNECTION BOX

TYPE	L-L-H (MM)	NUMÉRO(S) ARTICLE(S)
câble non DIM ø 4-12 mm	105-58-30	005-2531110
DALI câble ø 4 – 12 mm	105-58-30	005-2551110

## Accessoires électriques en option

### DIN RAIL POWER SUPPLY

TYPE	L-L-H (MM)	NUMÉRO(S) ARTICLE(S)
160 W	72-90-63	005-6520210

### DIN RAIL LED DRIVER

TYPE	L-L-H (MM)	NUMÉRO(S) ARTICLE(S)
DALI-2   200-1050 mA   2 x 42W	36-88-59	005-6121030



[048-2730114F 048-2797117 002-90789] Les caractéristiques techniques sont des valeurs assignées pour une température ambiante de 25°C. Les données de flux lumineux sont soumises à une tolérance initiale de +/- 10%, celles de puissance électrique connectée à une tolérance initiale de +/- 10% et celles de température de couleur initiale de +/- 150 kelvins. Nous déclinons toute responsabilité relativement à d'éventuelles erreurs d'impression. Les CGV de XAL GmbH s'appliquent.  
© XAL GmbH · Auer-Welsbach-Gasse 36 · 8055 Graz · Austria · www.xal.com

23.11.2024