

SASSO 100 square adjustable

trim

048-2730211S 048-2797318 002-90789



Projet / Type

Notes

Quantité / Date



Général

Plafond , Encastré

inclinaison max 30°

noir , RAL9005 ¹

Set de montage Noir profond

avant IP40 , arrière IP20

2010 lm

LED

3500 K

CRI ≥ 90

L80 / 50000 h

MacAdam initial ≤ 2 SDCM

R_g: 99 , R_f: 90 , R₍₁₋₁₅₎: 89

MR 0.7

MDER 0.64

Optique

spot

angle de faisceau 19°

UGR < 13 , ≥65° <3000 cd/m²

P_{stLM} ≤ 1.0 ²

SVM ≤ 0.4 ²

Electrique

DALI-2

système 26.7 W

insert 22.7 W

36 Vf

650 mA

CP2 220-240V

système 75 lm/W³

insert 89 lm/W⁴

1 DALI Addr.

Physique

bord

longueur 118 mm

largeur 118 mm

hauteur 95 mm

0.53 kg

Découpe

longueur 112 mm

largeur 112 mm

épaisseur min. du plafond 2 mm

épaisseur max. du plafond 25 mm

profondeur de l'encastrement 100 mm

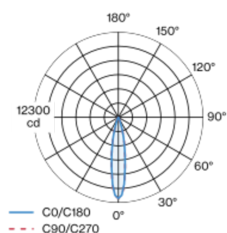
¹ Code RAL

² Valeur du produit contenant à pleine charge (non atténué)

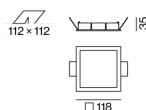
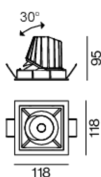
³ incl. optical losses and the efficiency of the operating device (converter)

⁴ incl. optical losses

Répartition de la lumière



Dessin de fabrication



SASSO 100 square adjustable

trim
048-2730211S 048-2797318 002-90789



Projet / Type

Notes

Quantité / Date

Notice de montage



Calculateur d'éclairage

