

# SASSO 100 square adjustable

trim

048-2730217S 048-279731G 002-90789




Projet / Type \_\_\_\_\_

Notes \_\_\_\_\_

Quantité / Date \_\_\_\_\_



## Général

Plafond , Encastré \_\_\_\_\_

inclinaison max 30° \_\_\_\_\_

blanc , RAL9016 <sup>1</sup> \_\_\_\_\_

Set de montage aluminium blanc \_\_\_\_\_

avant IP40 , arrière IP20 \_\_\_\_\_

2150 lm \_\_\_\_\_

## LED

3500 K \_\_\_\_\_

CRI ≥ 90 \_\_\_\_\_

L80 / 50000 h \_\_\_\_\_

MacAdam initial ≤ 2 SDCM \_\_\_\_\_

R<sub>g</sub>: 99 , R<sub>f</sub>: 90 , R<sub>(1-15)</sub>: 89 \_\_\_\_\_

MR 0.7 \_\_\_\_\_

MDER 0.64 \_\_\_\_\_

## Optique

spot \_\_\_\_\_

angle de faisceau 19° \_\_\_\_\_

UGR < 19 \_\_\_\_\_

P<sub>stLM</sub> ≤ 1.0 <sup>2</sup> \_\_\_\_\_

SVM ≤ 0.4 <sup>2</sup> \_\_\_\_\_

## Electrique

DALI-2 \_\_\_\_\_

système 26.7 W \_\_\_\_\_

insert 22.7 W \_\_\_\_\_

36 Vf \_\_\_\_\_

650 mA \_\_\_\_\_

CP2 220-240V \_\_\_\_\_

système 81 lm/W<sup>3</sup> \_\_\_\_\_

insert 95 lm/W<sup>4</sup> \_\_\_\_\_

1 DALI Addr. \_\_\_\_\_

## Physique

bord \_\_\_\_\_

longueur 118 mm \_\_\_\_\_

largeur 118 mm \_\_\_\_\_

hauteur 95 mm \_\_\_\_\_

0.53 kg \_\_\_\_\_

## Découpe

longueur 112 mm \_\_\_\_\_

largeur 112 mm \_\_\_\_\_

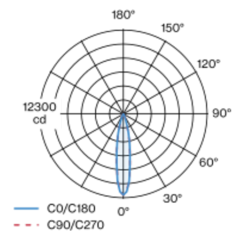
épaisseur min. du plafond 2 mm \_\_\_\_\_

épaisseur max. du plafond 25 mm \_\_\_\_\_

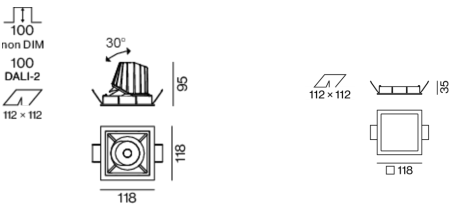
profondeur de l'encastrement 100 mm \_\_\_\_\_

Spot encastré carré en aluminium moulé sous pression ; à 1 lampe ; surface blanc ; orientable à 30°; montage sans outils en kit de montage grâce à un système breveté de loquet à billes ; boîtier à encastrer carré ; avec bord continu aluminium blanc ; approprié pour une épaisseur de plafond de 2-25 mm ; refroidissement passif des LED par géométrie optimisée du radiateur ; avec technologie COB (Chip on Board) pour efficacité maximale ; pas de formation d'ombres multiples ; couleur de lumière 3500 K ; binning initialement MacAdam ≤ 2 SDCM ; CRI ≥ 90 ; min. 80 % du flux lumineux au bout de 50000 heures de service ; LEDs à efficacité énergétique avec rendu élevé des couleurs ; incl. optique lentille de grande qualité ; caractéristique de rayonnement précise avec angle de diffusion 19° ; UGR ≤ 19 ; indice de protection en bas IP40 (en haut IP20) ; CP2 220-240V ; convertisseur DALI-2 inclus ; boîtier de raccordement pour câblage ultérieur, 3 ou 5 bornes, disponible comme accessoire ; accessoires présentés séparément ; source lumineuse remplaçable par un professionnel agréé ; dispositif de commande remplaçable par un professionnel agréé ;

## Répartition de la lumière



## Dessin de fabrication



# SASSO 100 square adjustable

trim  
048-2730217S 048-279731G 002-90789



Projet / Type

Notes

Quantité / Date

Notice de montage



Calculateur d'éclairage

