

SASSO 100 square adjustable

trim

048-2730914M 048-2797317 002-90767





Projet / Type _____

Notes _____

Quantité / Date _____



Spot encastré carré en aluminium moulé sous pression ; à 1 lampe ; surface argent mat ; orientable à 30° ; montage sans outils en kit de montage grâce à un système breveté de loquet à billes ; boîtier à encastrer carré ; avec bord continu blanc signalisation ; approprié pour une épaisseur de plafond de 2-25 mm ; refroidissement passif des LED par géométrie optimisée du radiateur ; avec technologie COB (Chip on Board) pour efficacité maximale ; pas de formation d'ombres multiples ; couleur de lumière 2700 K ; binning initialement MacAdam ≤ 2 SDCM ; CRI ≥ 90 ; min. 80 % du flux lumineux au bout de 50000 heures de service ; LEDs à efficacité énergétique avec rendu élevé des couleurs ; incl. optique lentille de grande qualité ; caractéristique de rayonnement précise avec angle de diffusion 31°x33° ; UGR ≤ 16 ; luminaire d'éclairage de poste de travail adapté au travail sur écran selon DIN EN 12464-1 ; luminance supérieure à 65° ≤ 1500 cd / m² ; indice de protection en bas IP40 (en haut IP20) ; CP2 220-240V ; convertisseur DALI-2 inclus ; boîtier de raccordement pour câblage ultérieur, 3 ou 5 bornes, disponible comme accessoire ; accessoires présentés séparément ; source lumineuse remplaçable par un professionnel agréé ; dispositif de commande remplaçable par un professionnel agréé ;

Général

Plafond , Encastré _____

inclinaison max 30° _____

argent mat _____

Set de montage blanc signalisation _____

avant IP40 , arrière IP20 _____

1460 lm _____

LED

2700 K _____

CRI ≥ 90 _____

L80 / 50000 h _____

MacAdam initial ≤ 2 SDCM _____

R_g: 97 , R_f: 91 , R₍₁₋₁₅₎: 87 _____

MR 0.52 _____

MDER 0.47 _____

Optique

medium _____

angle de faisceau 31°x33° _____

UGR < 16 , $\geq 65^\circ$ <1500 cd/m² _____

P_{stLM} ≤ 1.0 ¹ _____

SVM ≤ 0.4 ¹ _____

Electrique

DALI-2 _____

système 17.9 W _____

insert 15.2 W _____

36 Vf _____

450 mA _____

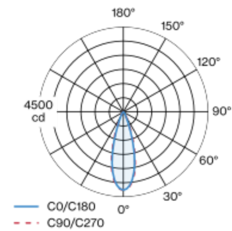
CP2 220-240V _____

système 82 lm/W² _____

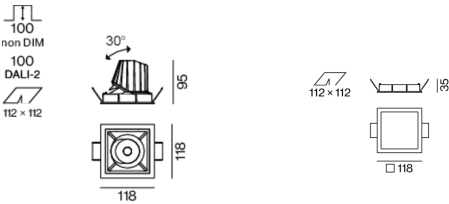
insert 96 lm/W³ _____

1 DALI Addr. _____

Répartition de la lumière



Dessin de fabrication



Physique

bord _____

longueur 118 mm _____

largeur 118 mm _____

hauteur 95 mm _____

0.54 kg _____

Découpe

longueur 112 mm _____

largeur 112 mm _____

épaisseur min. du plafond 2 mm _____

épaisseur max. du plafond 25 mm _____

profondeur de l'encastrement 100 mm _____

¹ Valeur du produit contenant à pleine charge (non atténué)
² incl. optical losses and the efficiency of the operating device (converter)
³ incl. optical losses



SASSO 100 square adjustable

trim

048-2730914M 048-2797317 002-90767



Projet / Type

Notes

Quantité / Date

Notice de montage



Calculateur d'éclairage

