

SASSO 100 square adjustable

trim 2 lamps

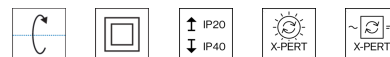
048-2730919M 048-2799318 002-90767



Projet / Type

Notes

Quantité / Date



Général

Plafond , Encastré

inclinaison max 30°

or , RAL260-M ¹

Set de montage Noir profond

avant IP40 , arrière IP20

2800 lm

LED

2700 K

CRI ≥ 90

L80 / 50000 h

MacAdam initial ≤ 2 SDCM

R_g: 97 , R_f: 91 , R₍₁₋₁₅₎: 87

MR 0.52

MDER 0.47

Optique

medium

angle de faisceau 31°x33°

UGR < 16 , ≥65° <1500 cd/m²

P_{stLM} ≤ 1.0 ²

SVM ≤ 0.4 ²

Electrique

DALI-2

220-240 V

système 35 W

insert 15.2 W

36 Vf

450 mA

nombre total d'inserts 30 W

CP2

système 80 lm/W³

insert 92 lm/W³

1 DALI Addr.

Physique

bord

longueur 218 mm

largeur 118 mm

hauteur 95 mm

0.6 kg

Découpe

longueur 210 mm

largeur 112 mm

épaisseur min. du plafond 2 mm

épaisseur max. du plafond 25 mm

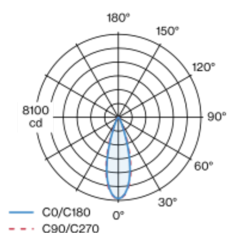
profondeur de l'encastrement 100 mm

¹ Code RAL

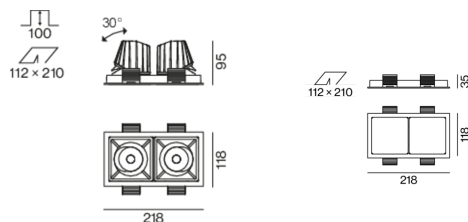
² Valeur du produit contenant à pleine charge (non atténué)

³ incl. optical losses and the efficiency of the operating device (converter)

Répartition de la lumière



Dessin de fabrication



SASSO 100 square adjustable

trim 2 lamps

048-2730919M 048-2799318 002-90767



Projet / Type

Notes

Quantité / Date

Notice de montage



Calculateur d'éclairage

