

SASSO 100 square adjustable

trim 2 lamps

048-2730217W 048-2799318 002-90789




Projet / Type _____

Notes _____

Quantité / Date _____



Général

Plafond , Encastré _____

inclinaison max 30° _____

blanc , RAL9016 ¹ _____

Set de montage Noir profond _____

avant IP40 , arrière IP20 _____

4920 lm _____

LED

3500 K _____

CRI ≥ 90 _____

L80 / 50000 h _____

MacAdam initial ≤ 2 SDCM _____

R_g: 99 , R_f: 90 , R_{t(1-15)}: 89 _____

MR 0.7 _____

MDER 0.64 _____

Optique

wide flood _____

angle de faisceau 58° _____

PstLM ≤ 1.0 ² _____

SVM ≤ 0.4 ² _____

Spot encastré carré en aluminium moulé sous pression ; à 2 lampes ; surface blanc ; orientable à 30°; montage sans outils en kit de montage grâce à un système breveté de loquet à billes ; boîtier à encastrer rectangulaire ; avec bord continu Noir profond ; approprié pour une épaisseur de plafond de 2-25 mm ; refroidissement passif des LED par géométrie optimisée du radiateur ; avec technologie COB (Chip on Board) pour efficacité maximale ; pas de formation d'ombres multiples ; couleur de lumière 3500 K ; binning initialement MacAdam ≤ 2 SDCM ; CRI ≥ 90 ; min. 80 % du flux lumineux au bout de 50000 heures de service ; LEDs à efficacité énergétique avec rendu élevé des couleurs ; incl. optique lentille de grande qualité ; caractéristique de rayonnement précise avec angle de diffusion 58° ; indice de protection en bas IP40 (en haut IP20) ; CP2 220-240V ; convertisseur DALI-2 inclus ; boîtier de raccordement pour câblage ultérieur, 3 ou 5 bornes, disponible comme accessoire ; accessoires présentés séparément ; source lumineuse remplaçable par un professionnel agréé ; dispositif de commande remplaçable par un professionnel agréé ;

Electrique

DALI-2 _____

52 W _____

insert 22.7 W _____

36 Vf _____

650 mA _____

nombre total d'inserts 45 W _____

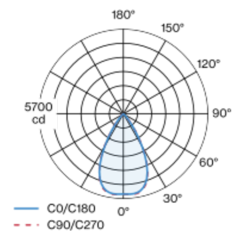
CP2 220-240V _____

95 lm/W _____

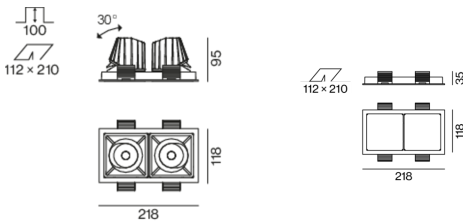
insert 108 lm/W _____

1 DALI Addr. _____

Répartition de la lumière



Dessin de fabrication



Physique

bord _____

longueur 218 mm _____

largeur 118 mm _____

hauteur 95 mm _____

0.59 kg _____

Découpe

longueur 210 mm _____

largeur 112 mm _____

épaisseur min. du plafond 2 mm _____

épaisseur max. du plafond 25 mm _____

profondeur de l'encastrement 100 mm _____

¹ Code RAL

² Valeur du produit contenant à pleine charge (non atténué)



SASSO 100 square adjustable

trim 2 lamps

048-2730217W 048-2799318 002-90789



Projet / Type

Notes

Quantité / Date

Notice de montage



Calculateur d'éclairage

