

# SASSO 100 round adjustable

trim


048-2720119W 048-279631G 002-90780



Projet / Type

Notes

Quantité / Date



## Général

Plafond , Encastré  
inclinaison max 30°  
rotation 360°  
or , RAL 260-M <sup>1</sup>  
Set de montage aluminium blanc  
avant IP40 , arrière IP20  
2420 lm  
luminaire 106 lm/W<sup>2</sup>

## LED

4000 K  
CRI ≥ 90  
L80 / 50000 h  
MacAdam initial ≤ 2 SDCM  
R<sub>g</sub>: 98 , R<sub>f</sub>: 90 , R<sub>t(1-15)</sub>: 88  
MR 0.8  
MDER 0.72

## Optique

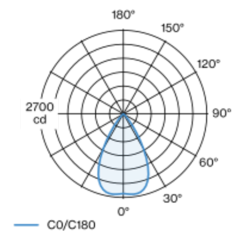
wide flood  
angle de faisceau 60°  
≥65° <3000 cd/m<sup>2</sup>

Spot rond encastrable en fonte d'aluminium injectée ; à 1 lampe ; surface or ; pivotant à 360° et orientable à 30° ; montage sans outils en kit de montage grâce à un système breveté de loquet à billes ; boîtier à encastrer rond ; avec bord continu aluminium blanc ; approprié pour une épaisseur de plafond de 2-25 mm ; refroidissement passif des LED par géométrie optimisée du radiateur ; avec technologie COB (Chip on Board) pour efficacité maximale ; pas de formation d'ombres multiples ; couleur de lumière 4000 K ; binning initialement MacAdam ≤ 2 SDCM ; CRI ≥ 90 ; min. 80 % du flux lumineux au bout de 50000 heures de service ; LEDs à efficacité énergétique avec rendu élevé des couleurs ; incl. optique lentille de grande qualité ; caractéristique de rayonnement précise avec angle de diffusion 60° ; indice de protection en bas IP40 (en haut IP20) ; CP2 ; 220-240 V ; convertisseur inclus, non dimmable ; boîtier de raccordement pour câblage ultérieur, 3 ou 5 bornes, disponible comme accessoire ; accessoires présentés séparément ; source lumineuse remplaçable par un professionnel agréé ; dispositif de commande remplaçable par un professionnel agréé ;

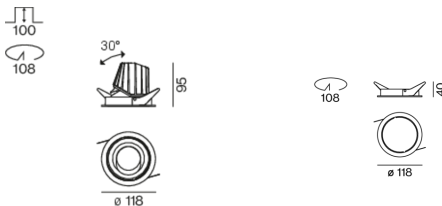
## Electrique

non DIM  
220-240 V  
système 26.7 W  
luminaire 22.7 W  
36 Vf  
650 mA  
CP2

## Répartition de la lumière



## Dessin de fabrication



## Physique

bord  
diamètre 118 mm  
hauteur 95 mm  
0.45 kg

## Découpe

diamètre 108 mm  
épaisseur min. du plafond 2 mm  
épaisseur max. du plafond 25 mm  
profondeur de l'encastrément 100 mm

<sup>1</sup> Code RAL

<sup>2</sup> y compris la prise en compte des pertes optiques et des pertes de l'unité de contrôle interne

## Notice de montage



## Calculateur d'éclairage

