

SASSO 100 round adjustable

trim

048-2720214W 048-2796317 002-90780





Projet / Type _____

Notes _____

Quantité / Date _____



Général

Plafond , Encastré _____

inclinaison max 30° _____

rotation 360° _____

argent mat _____

blanc signalisation _____

avant IP40 , arrière IP20 _____

2470 lm _____

LED

3500 K _____

CRI ≥ 90 _____

L80 / 50000 h _____

MacAdam initial ≤ 2 SDCM _____

R_g: 99 , R_r: 90 , R_{t(1-15)}: 89 _____

MR 0.7 _____

MDER 0.64 _____

Optique

wide flood _____

angle de faisceau 60° _____

≥65° <3000 cd/m² _____

Spot rond encastrable en fonte d'aluminium injectée ; à 1 lampe ; surface argent mat ; pivotant à 360° et orientable à 30° ; montage sans outils en kit de montage grâce à un système breveté de loquet à billes ; boîtier à encastrer rond ; avec bord continu blanc signalisation ; pour encastrement en plafond en soft acoustic ; approprié pour une épaisseur de plafond de 25-40 mm ; refroidissement passif des LED par géométrie optimisée du radiateur ; avec technologie COB (Chip on Board) pour efficacité maximale ; pas de formation d'ombres multiples ; couleur de lumière 3500 K ; binning initialement MacAdam ≤ 2 SDCM ; CRI ≥ 90 ; min. 80 % du flux lumineux au bout de 50000 heures de service ; LEDs à efficacité énergétique avec rendu élevé des couleurs ; incl. optique lentille de grande qualité ; caractéristique de rayonnement précise avec angle de diffusion 60° ; indice de protection en bas IP40 (en haut IP20) ; CP2 220-240V ; convertisseur inclus, non dimmable ; boîtier de raccordement pour câblage ultérieur, 3 ou 5 bornes, disponible comme accessoire ; accessoires présentés séparément ; source lumineuse remplaçable par un professionnel agréé ; dispositif de commande remplaçable par un professionnel agréé ;

Electrique

non DIM _____

système 26.7 W _____

insert 22.7 W _____

36 Vf _____

650 mA _____

CP2 220-240V _____

système 93 lm/W¹ _____

insert 109 lm/W² _____

Physique

bord _____

diamètre 118 mm _____

hauteur 95 mm _____

0.45 kg _____

Découpe

diamètre 108 mm _____

épaisseur min. du plafond 2 mm _____

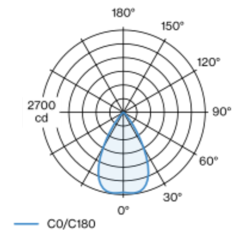
épaisseur max. du plafond 25 mm _____

profondeur de l'encastrement 100 mm _____

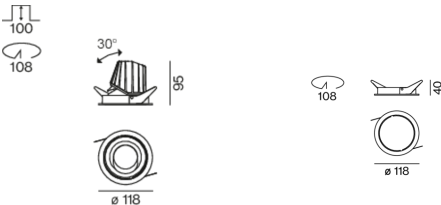
¹ incl. optical losses and the efficiency of the operating device (converter)

² incl. optical losses

Répartition de la lumière



Dessin de fabrication



Notice de montage



Calculateur d'éclairage

