

SASSO 100 round

adjustable trim soft acoustic ceiling

048-2720214W 048-2796318 002-90780



Projet / Type _____

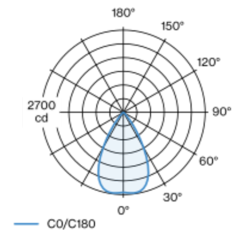
Notes _____

Quantité / Date _____

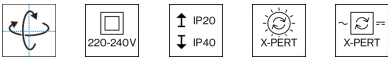
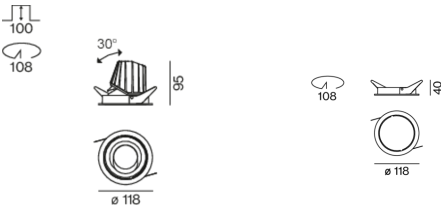


Spot rond encastrable en fonte d'aluminium injectée ; à 1 lampe ; surface argent mat ; pivotant à 360° et orientable à 30° ; montage sans outils en kit de montage grâce à un système breveté de loquet à billes ; boîtier à encastrer rond ; avec bord continu Noir signalisation ; pour encastrement en plafond en soft acoustic ; approprié pour une épaisseur de plafond de 25-40 mm ; refroidissement passif des LED par géométrie optimisée du radiateur ; avec technologie COB (Chip on Board) pour efficacité maximale ; pas de formation d'ombres multiples ; couleur de lumière 3500 K ; binning initialement MacAdam ≤ 2 SDCM ; CRI ≥ 90 ; min. 80 % du flux lumineux au bout de 50000 heures de service ; LEDs à efficacité énergétique avec rendu élevé des couleurs ; incl. optique lentille de grande qualité ; caractéristique de rayonnement précise avec angle de diffusion 60° ; indice de protection en bas IP40 (en haut IP20) ; CP2 220-240V ; convertisseur inclus, non dimmable ; boîtier de raccordement pour câblage ultérieur, 3 ou 5 bornes, disponible comme accessoire ; accessoires présentés séparément ; source lumineuse remplaçable par un professionnel agréé ; dispositif de commande remplaçable par un professionnel agréé ;

Répartition de la lumière



Dessin de fabrication



Général

Plafond , Encastré
inclinaison max 30°
rotation 360°
argent mat
Set de montage Noir signalisation
avant IP40 , arrière IP20
2470 lm

LED

3500 K
CRI ≥ 90
L80 / 50000 h
MacAdam initial ≤ 2 SDCM
R_g: 99 , R_r: 90 , R_{t(1-15)}: 89
MR 0.7
MDER 0.64

Optique

wide flood
angle de faisceau 60°
 $\geq 65^\circ$ <3000 cd/m²

Electrique

non DIM
système 26.7 W
insert 22.7 W
36 V
650 mA
CP2 220-240V
système 93 lm/W¹
insert 109 lm/W²

Physique

avec bordure pour plafond acoustique
diamètre 114 mm
hauteur 95 mm
0.45 kg

Découpe

diamètre 108 mm
épaisseur min. du plafond 25 mm
épaisseur max. du plafond 40 mm
profondeur de l'encastrement 100 mm

¹ incl. optical losses and the efficiency of the operating device (converter)
² incl. optical losses

Notice de montage



Calculateur d'éclairage

