

SASSO 100 square adjustable

trim

048-2730117X 048-2797318 002-90766



Projet / Type

Notes

Quantité / Date



Général

Plafond , Encastré

inclinaison max 30°

blanc , RAL9016 ¹

Set de montage Noir profond

avant IP40 , arrière IP20

1630 lm

LED

4000 K

CRI ≥ 90

L80 / 50000 h

MacAdam initial ≤ 2 SDCM

R_g: 98 , R_f: 90 , R₍₁₋₁₅₎: 88

MR 0.8

MDER 0.72

Optique

super wide flood

angle de faisceau 63°

PstLM ≤ 1.0 ²

SVM ≤ 0.4 ²

Electrique

non DIM

17.9 W

insert 15.2 W

36 Vf

450 mA

CP2 220-240V

91 lm/W

insert 107 lm/W

Physique

bord

longueur 118 mm

largeur 118 mm

hauteur 95 mm

0.5 kg

Découpe

longueur 112 mm

largeur 112 mm

épaisseur min. du plafond 2 mm

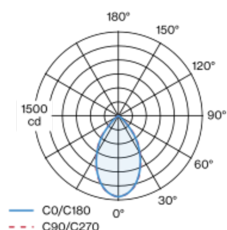
épaisseur max. du plafond 25 mm

profondeur de l'encastrément 100 mm

¹ Code RAL

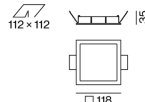
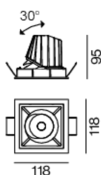
² Valeur du produit contenant à pleine charge (non atténué)

Répartition de la lumière



Dessin de fabrication

100
non DIM
100
DALI-2
112 x 112



Notice de montage



Calculateur d'éclairage



[048-2730117X 048-2797318 002-90766] Les caractéristiques techniques sont des valeurs assignées pour une température ambiante de 25°C. Les données de flux lumineux sont soumises à une tolérance initiale de +/- 10%, celles de puissance électrique connectée à une tolérance initiale de +/- 10% et celles de température de couleur initiale de +/- 150 kelvins. Nous déclinons toute responsabilité relativement à d'éventuelles erreurs d'impression. Les CGV de XAL GmbH s'appliquent.

© XAL GmbH · Auer-Welsbach-Gasse 36 · 8055 Graz · Austria · www.xal.com

04.11.2024

1 / 1