

SASSO 100 square adjustable

trimless

048-2730217X 048-2797117 002-90766




Projet / Type _____

Notes _____

Quantité / Date _____



Général

Plafond , Encastré _____

inclinaison max 30° _____

blanc , RAL9016 ¹ _____

Set de montage blanc signalisation _____

avant IP40 , arrière IP20 _____

1600 lm _____

LED

3500 K _____

CRI ≥ 90 _____

L80 / 50000 h _____

MacAdam initial ≤ 2 SDCM _____

R_g: 99 , R_f: 90 , R₍₁₋₁₅₎: 89 _____

MR 0.7 _____

MDER 0.64 _____

Optique

super wide flood _____

angle de faisceau 63° _____

PstLM ≤ 1.0 ² _____

SVM ≤ 0.4 ² _____

Spot encastré carré en aluminium moulé sous pression ; à 1 lampe ; surface blanc ; orientable à 30°; montage sans outils en kit de montage grâce à un système breveté de loquet à billes ; boîtier à encastrer carré ; pour encastrement sans bord en plafond en placoplâtre ; convient aux épaisseurs de plafond de 12,5/15/25 mm ; refroidissement passif des LED par géométrie optimisée du radiateur ; avec technologie COB (Chip on Board) pour efficacité maximale ; pas de formation d'ombres multiples ; couleur de lumière 3500 K ; binning initialement MacAdam ≤ 2 SDCM ; CRI ≥ 90 ; min. 80 % du flux lumineux au bout de 50000 heures de service ; LEDs à efficacité énergétique avec rendu élevé des couleurs ; incl. optique lentille de grande qualité ; caractéristique de rayonnement précise avec angle de diffusion 63° ; indice de protection en bas IP40 (en haut IP20) ; CP2 220-240V ; convertisseur inclus, non dimmable ; boîtier de raccordement pour câblage ultérieur, 3 ou 5 bornes, disponible comme accessoire ; accessoires présentés séparément ; source lumineuse remplaçable par un professionnel agréé ; dispositif de commande remplaçable par un professionnel agréé ;

Electrique

non DIM _____

système 17.9 W _____

insert 15.2 W _____

36 Vf _____

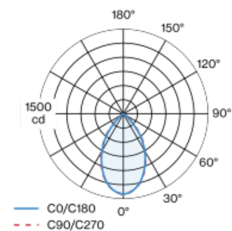
450 mA _____

CP2 220-240V _____

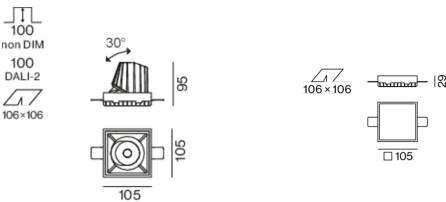
système 89 lm/W³ _____

insert 105 lm/W⁴ _____

Répartition de la lumière



Dessin de fabrication



Physique

sans bord _____

longueur 105 mm _____

largeur 105 mm _____

hauteur 95 mm _____

0.53 kg _____

Découpe

longueur 106 mm _____

largeur 106 mm _____

épaisseur min. du plafond 12.5 mm _____

épaisseur max. du plafond 25 mm _____

profondeur de l'encastrement 100 mm _____

¹ Code RAL

² Valeur du produit contenant à pleine charge (non atténué)

³ incl. optical losses and the efficiency of the operating device (converter)

⁴ incl. optical losses



SASSO 100 square adjustable

trimless

048-2730217X 048-2797117 002-90766



Projet / Type

Notes

Quantité / Date

Notice de montage



Calculateur d'éclairage



SASSO 100 square adjustable

trimless

048-2730217X 048-2797117 002-90766



Projet / Type

Notes

Quantité / Date

Facteur de maintenance

Temps de fonctionnement [h]	10 000	20 000	30 000	40 000	50 000
LLMF	0.964	0.923	0.884	0.847	0.811
LSF	1	1	1	1	1
MF	LMF × RSMF × LLMF × LSF		RSMF ^a	Facteur de maintenance des parois du local	
MF	Facteur de maintenance		LLMF	Facteur de maintenance du flux lumineux	
LMF ^a	Facteur de maintenance du luminaire		LSF	Facteur de survie des lampes	

^a Selon "CIE 97, Maintenance of indoor electric lighting systems", 2005, ISBN 3-900-734-34-8. Les valeurs doivent être déterminées par le planificateur.

Types de disjoncteurs

Type de disjoncteur automatique	Nombre de luminaires
B10	22
B16	36
C10	37
C16	60

Composants

MOUNTING SET trimless

TYPE	COULEUR	L-L-H (MM)	NUMÉRO(S) ARTICLE(S)
pour plafonds en placo-plâtre 12,5/15/25 mm	blanc signalisation	105-105-29	048-2797117



CONVERTER

TYPE	NUMÉRO(S) ARTICLE(S)
21 W	002-90766

Accessoires de montage

PRIMED CONCRETE MOUNTING HOUSING

COULEUR	L-L-H (MM)	NUMÉRO(S) ARTICLE(S)
aluminium blanc	614-307-120	048-2695110



Accessoires électriques

THROUGH WIRING CONNECTION BOX

TYPE	L-L-H (MM)	NUMÉRO(S) ARTICLE(S)
câble non DIM ø 4-12 mm	105-58-30	005-2531110
DALI câble ø 4 – 12 mm	105-58-30	005-2551110



Accessoires électriques en option

DIN RAIL POWER SUPPLY

TYPE	L-L-H (MM)	NUMÉRO(S) ARTICLE(S)
160 W	72-90-63	005-6520210



DIN RAIL LED DRIVER

TYPE	L-L-H (MM)	NUMÉRO(S) ARTICLE(S)
DALI-2 200-1050 mA 2 x 42W	36-88-59	005-6121030



[048-2730217X 048-2797117 002-90766] Les caractéristiques techniques sont des valeurs assignées pour une température ambiante de 25°C. Les données de flux lumineux sont soumises à une tolérance initiale de +/- 10%, celles de puissance électrique connectée à une tolérance initiale de +/- 10% et celles de température de couleur initiale de +/- 150 kelvins. Nous déclinons toute responsabilité relativement à d'éventuelles erreurs d'impression. Les CGV de XAL GmbH s'appliquent.
© XAL GmbH · Auer-Welsbach-Gasse 36 · 8055 Graz · Austria · www.xal.com

23.11.2024