

# SASSO 100 square wallwasher

trimless

048-2750211A 048-2797117 002-90780



Projet / Type

Notes

Quantité / Date



## Général

Plafond , Encastré

noir , RAL 9005 <sup>1</sup>

Set de montage blanc signalisation

IP20

2210 lm

luminaire 94 lm/W<sup>2</sup>

## LED

3500 K

CRI  $\geq 90$

L85 / 50000 h

MacAdam initial  $\leq 3$  SDCM

R<sub>g</sub>: 96 , R<sub>f</sub>: 90 , R<sub>(1-15)</sub>: 91

MR 0.74

MDER 0.67

## Optique

wallwasher

## Electrique

non DIM

220-240 V

système 27.8 W

luminaire 23.7 W

36 Vf

650 mA

CP2

## Physique

sans bord

longueur 105 mm

largeur 105 mm

hauteur 96 mm

0.67 kg

## Découpe

longueur 106 mm

largeur 106 mm

épaisseur min. du plafond 2 mm

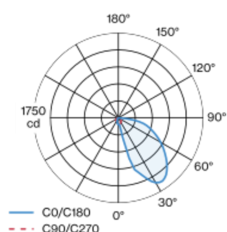
épaisseur max. du plafond 25 mm

profondeur de l'encastrement 120 mm

<sup>1</sup> Code RAL

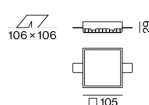
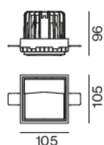
<sup>2</sup> y compris la prise en compte des pertes optiques et des pertes de l'unité de contrôle interne

## Répartition de la lumière



## Dessin de fabrication

120  
non DIM  
120  
DALI-2  
106 x 106



# SASSO 100 square wallwasher

trimless

048-2750211A 048-2797117 002-90780



Projet / Type

Notes

Quantité / Date

## Facteur de maintenance

| Temps de fonctionnement [h] | 10 000                              | 20 000            | 30 000                                     | 40 000 | 50 000 |
|-----------------------------|-------------------------------------|-------------------|--|--------|--------|
| LLMF                        | 0.981                               | 0.959             | 0.937                                      | 0.916  | 0.895  |
| LSF                         | 1                                   | 1                 | 1  | 1      | 1      |
| MF                          | LMF × RSMF × LLMF × LSF             |                   |  |        |        |
| MF                          | Facteur de maintenance              |                   |  |        |        |
| LMF <sup>a</sup>            | Facteur de maintenance du luminaire |                   |  |        |        |
|                             |                                     | RSMF <sup>a</sup> | Facteur de maintenance des parois du local |        |        |
|                             |                                     | LLMF              | Facteur de maintenance du flux lumineux    |        |        |
|                             |                                     | LSF               | Facteur de survie des lampes               |        |        |

<sup>a</sup> Selon "CIE 97, Maintenance of indoor electric lighting systems", 2005, ISBN 3-900-734-34-8. Les valeurs doivent être déterminées par le planificateur.

## Types de disjoncteurs

| Type de disjoncteur automatique | Nombre de luminaires |
|---------------------------------|----------------------|
| B10                             | 33                   |
| B16                             | 53                   |
| B20                             | 67                   |
| B25                             | 83                   |
| C10                             | 40                   |
| C16                             | 64                   |
| C20                             | 80                   |
| C25                             | 100                  |

## Composants

### MOUNTING SET trimless

| TYPE  | COULEUR                | L-L-H (MM) | NUMÉRO(S) ARTICLE(S) |
|---|------------------------|------------|----------------------|
| pour plafonds en placo-plâtre 12,5/15/25 mm | blanc<br>signalisation | 105-105-29 | 048-2797117          |



### CONVERTER

| TYPE | L-L-H (MM) | NUMÉRO(S) ARTICLE(S) |
|------|------------|----------------------|
| 31 W | 143-43-30  | 002-90780            |



## Accessoires de montage

### PRIMED CONCRETE MOUNTING HOUSING

| COULEUR         | L-L-H (MM)  | NUMÉRO(S) ARTICLE(S) |
|-----------------|-------------|----------------------|
| aluminium blanc | 614-307-120 | 048-2695110          |



## Accessoires électriques en option

### DIN RAIL POWER SUPPLY

| TYPE  | L-L-H (MM) | NUMÉRO(S) ARTICLE(S) |
|-------|------------|----------------------|
| 160 W | 72-90-63   | 005-6520210          |



### DIN RAIL LED DRIVER

| TYPE                           | L-L-H (MM) | NUMÉRO(S) ARTICLE(S) |
|--------------------------------|------------|----------------------|
| DALI-2   200-1050 mA   2 x 42W | 36-88-59   | 005-6121030          |



[048-2750211A 048-2797117 002-90780] Les caractéristiques techniques sont des valeurs assignées pour une température ambiante de 25°C. Les données de flux lumineux sont soumises à une tolérance initiale de +/- 10%, celles de puissance électrique connectée à une tolérance initiale de +/- 10% et celles de température de couleur initiale de +/- 150 kelvins. Nous déclinons toute responsabilité relativement à d'éventuelles erreurs d'impression. Les CGV de XAL GmbH s'appliquent.  
© XAL GmbH · Auer-Welsbach-Gasse 36 · 8055 Graz · Austria · www.xal.com

23.04.2025

# SASSO 100 square wallwasher

trimless

048-2750211A 048-2797117 002-90780



Projet / Type

Notes

Quantité / Date

## Accessoires électriques en option

### POWER SUPPLY PREWIRED

| TYPE                               | NUMÉRO(S) ARTICLE(S) |
|------------------------------------|----------------------|
| avec boîte de dérivation   DALI-2  | 002-90767A           |
| avec boîte de dérivation   DALI-2  | 002-90789A           |
| avec boîte de dérivation   DALI-2  | 002-90776A           |
| avec boîte de dérivation   non DIM | 002-90766A           |
| avec boîte de dérivation   non DIM | 002-90780A           |
| avec boîte de dérivation   non DIM | 002-90774A           |

## Accessoires électriques

### THROUGH WIRING CONNECTION BOX

| TYPE                                   | L-L-H (MM) | NUMÉRO(S) ARTICLE(S) |
|--|------------|----------------------|
| câble non DIM ø 4-12 mm, Linect®-Ready | 105-58-30  | 005-2531110          |
| DALI câble ø 4 – 12 mm, Linect®-Ready  | 105-58-30  | 005-2551110          |

