

JUST 55


MOVE IT 25 / 25 S / 45
050-014203XF



Projet / Type

Notes

Quantité / Date



48V

UGR

≤13

CRI

≥90

DALI

1ADDR.

Général

Plafond , Rail

inclinaison max 90°

rotation 360°

couleurs spéciales

IP20

1710 lm

LED

3000 K

CRI ≥ 90

L80 / 50000 h

MacAdam initial ≤ 2 SDCM

R_g: 99 , R_f: 90 , R₍₁₋₁₅₎: 87

MR 0.6

MDER 0.54

Optique

flood

beam angle 38°

Electrique

DALI-2 contrôle unique

19.1 W

CP3 48V

90 lm/W

1 DALI Addr.

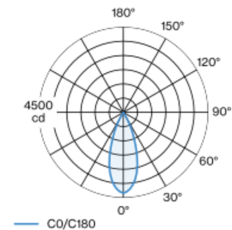
Physique

diameter 55 mm

hauteur 100 mm

0.3 kg

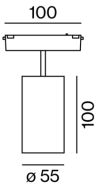
Répartition de la lumière



flood 38°

h (m)	E0° (lx)	ø (m)
1	4250	0.69
2	1060	1.38
3	470	2.06
4	270	2.75
5	170	3.44

Dessin de fabrication



Notice de montage



Calculateur d'éclairage



JUST 55

MOVE IT 25 / 25 S / 45

050-014203XF



Projet / Type

Notes

Quantité / Date

Facteur de maintenance

Temps de fonctionnement [h]	10 000	20 000	30 000	40 000	50 000
LLMF	0.964	0.923	0.884	0.847	0.811
LSF	1	1	1	1	1

MF	$LMF \times RSMF \times LLMF \times LSF$	RSMF ^a	Facteur de maintenance des parois du local
MF	Facteur de maintenance	LLMF	Facteur de maintenance du flux lumineux
LMF ^a	Facteur de maintenance du luminaire	LSF	Facteur de survie des lampes

^a Selon "CIE 97, Maintenance of indoor electric lighting systems", 2005, ISBN 3-900-734-34-8. Les valeurs doivent être déterminées par le planificateur.

Accessoires optiques

HONEYCOMB LOUVER

COULEUR	Ø (MM)	NUMÉRO(S) ARTICLE(S)
Noir profond	50	007-1965598

