

JUST 55


MOVE IT 25 / 25 S / 45
050-014313XS



Projet / Type _____

Notes _____

Quantité / Date _____



Spot cylindrique en aluminium ; surface thermolaquée couleurs spéciales ; pivotant à 360° et orientable à 90° ; le spot peut être inséré et déplacé sans outil grâce au support magnétique + verrouillage ; alimentation électrique via le profilé de rail électrique MOVE IT System ; protection Hot Plug ; refroidissement passif des LED par géométrie optimisée du radiateur ; avec technologie COB (Chip on Board) pour efficacité maximale ; pas de formation d'ombres multiples ; couleur de lumière 4000 K ; binning initialement MacAdam ≤ 2 SDCM ; CRI ≥ 90 ; min. 80 % du flux lumineux au bout de 50000 heures de service ; LEDs à efficacité énergétique avec rendu élevé des couleurs ; bon effet anti-éblouissement grâce au point lumineux en retrait ; incl. réflecteur en aluminium de haute qualité avec optique sphérique à facettes ; anodisé haute brillance ; réflexion à couleur neutre sans aucune interférence ; pour une mise en scène brillante des objets ; caractéristique de rayonnement précise avec angle de diffusion 14° ; indice de protection IP20 ; CP3 48V ; DALI contrôle unique ; confort visuel sans scintillement par régulation analogique de l'intensité (valeur minimale 1%) ; élément optique disponible comme accessoire ; accessoires présentés séparément ; source lumineuse non remplaçable ;

48V

360°

UGR ≤ 10

CRI ≥ 90

DALI 1ADDR

Général

Plafond , Rail _____

inclinaison max 90° _____

rotation 360° _____

couleurs spéciales _____

IP20 _____

1390 lm _____

LED

4000 K _____

CRI ≥ 90 _____

L80 / 50000 h _____

MacAdam initial ≤ 2 SDCM _____

R_g: 98 , R_f: 90 , R_{t(1-15)}: 88 _____

MR 0.8 _____

MDER 0.72 _____

Optique

spot _____

beam angle 14° _____

Electrique

DALI-2 contrôle unique _____

12.7 W _____

CP3 48V _____

109 lm/W _____

1 DALI Addr. _____

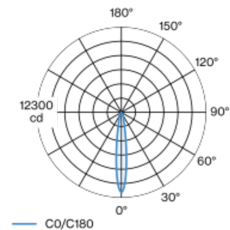
Physique

diameter 55 mm _____

hauteur 100 mm _____

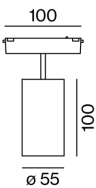
0.3 kg _____

Répartition de la lumière



h (m)	E0° (lx)	ø (m)
1	11500	0.25
2	2900	0.51
3	1300	0.76
4	700	1.01
5	500	1.27

Dessin de fabrication



Notice de montage



Calculateur d'éclairage

