

# JUST 32 FOCUS

MOVE IT 25

050-011111X



Projet / Type

Notes

Quantité / Date



## Général

Plafond / mur , Rail

inclinaison max 90°

rotation 360°

couleurs spéciales

IP20

347<sup>1</sup>-429<sup>2</sup> lm

## LED

4000 K

CRI ≥ 90

L80 / 50000 h

MacAdam initial ≤ 2 SDCM

R<sub>g</sub>: 98 , R<sub>f</sub>: 90 , R<sub>(1-15)</sub>: 88

MR 0.8

MDER 0.72

## Optique

focus

beam angle 17°<sup>1</sup>-43°<sup>2</sup>

## Electrique

non DIM

5.5 W

CP3 48V

63<sup>1</sup>-78<sup>2</sup> lm/W

## Physique

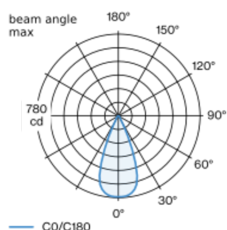
diameter 32 mm

hauteur 73 mm

0.2 kg

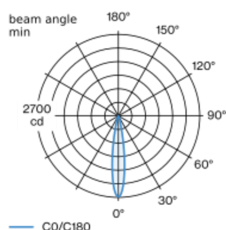
Spot cylindrique en aluminium ; surface thermolaquée couleurs spéciales ; pivotant à 360° et orientable à 90° ; le spot peut être inséré et déplacé sans outil grâce au support magnétique + verrouillage ; alimentation électrique via le profilé de rail électrique MOVE IT System ; protection Hot Plug ; refroidissement passif des LED par géométrie optimisée du radiateur ; avec technologie COB (Chip on Board) pour efficacité maximale ; pas de formation d'ombres multiples ; couleur de lumière 4000 K ; binning initialement MacAdam ≤ 2 SDCM ; CRI ≥ 90 ; min. 80 % du flux lumineux au bout de 50000 heures de service ; LEDs à efficacité énergétique avec rendu élevé des couleurs ; bon effet anti-éblouissement grâce au point lumineux en retrait ; lentille de verre plane-convexe de haute qualité incluse ; concentration précise sur les objets grâce à la lentille ajustable ; angle de rayonnement réglable de 17° - 43° ; mise au point du faisceau à l'aide d'un curseur breveté sur l'avant du projecteur ; indice de protection IP20 ; CP3 48V ; non gradable ; élément optique disponible comme accessoire ; accessoires présentés séparément ; source lumineuse non remplaçable ;

## Répartition de la lumière



focus 43°

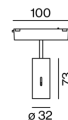
h (m)	E0° (lx)	ø (m)
1	772	0.80
2	193	1.59
3	86	2.39
4	48	3.18
5	31	3.98



focus 17°

h (m)	E0° (lx)	ø (m)
1	2680	0.30
2	670	0.59
3	300	0.89
4	170	1.19
5	110	1.49

## Dessin de fabrication



<sup>1</sup> angle du faisceau min <sup>2</sup> angle du faisceau max

## Notice de montage



[050-011111X] Les caractéristiques techniques sont des valeurs assignées pour une température ambiante de 25°C. Les données de flux lumineux sont soumises à une tolérance initiale de +/- 10%, celles de puissance électrique connectée à une tolérance initiale de +/- 10% et celles de température de couleur initiale de +/- 150 kelvins. Nous déclinons toute responsabilité relativement à d'éventuelles erreurs d'impression. Les CGV de XAL GmbH s'appliquent.  
© XAL GmbH · Auer-Welsbach-Gasse 36 · 8055 Graz · Austria · www.xal.com

27.09.2024