

# SASSO 60 round downlight

trimless exposed concrete

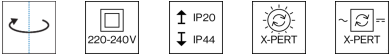
048-2602117S 048-2695210 002-90746



Projet / Type

Notes

Quantité / Date



## Général

Plafond , Encastré  
rotation 360°  
blanc , RAL9016 <sup>1</sup>  
Set de montage aluminium blanc  
avant IP44 , arrière IP20  
584 lm

## LED

4000 K  
CRI ≥ 90  
MacAdam initial ≤ 2 SDCM  
R<sub>g</sub>: 98 , R<sub>f</sub>: 90 , R<sub>t(1-15)</sub>: 88  
MR 0.8  
MDER 0.72

## Optique

spot  
angle de faisceau 11°  
PstLM ≤ 1.0 <sup>2</sup>  
SVM ≤ 0.4 <sup>2</sup>

## Electrique

DALI-2  
système 10.4 W  
insert 8.8 W  
36 Vf  
250 mA  
CP2 220-240V  
système 56 lm/W<sup>3</sup>  
insert 66 lm/W<sup>4</sup>

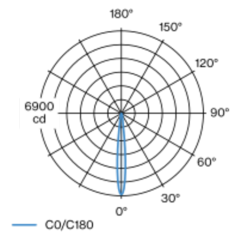
## Physique

sans bordure pour plafond en béton apparent  
longueur 230 mm  
largeur 230 mm  
hauteur 162 mm  
2.41 kg

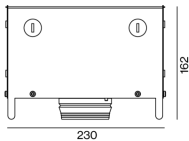
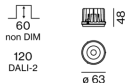
## Découpe

profondeur de l'encastrement 120 mm

## Répartition de la lumière



## Dessin de fabrication



<sup>1</sup> Code RAL  
<sup>2</sup> Valeur du produit contenant à pleine charge (non atténué)  
<sup>3</sup> incl. optical losses and the efficiency of the operating device (converter)  
<sup>4</sup> incl. optical losses

## Notice de montage



## Calculateur d'éclairage



# SASSO 60 round downlight

trimless exposed concrete

048-2602117S 048-2695210 002-90746



Projet / Type

Notes

Quantité / Date

## Composants

### EXPOSED CONCRETE MOUNTING HOUSING

COULEUR	L-L-H (MM)	NUMÉRO(S) ARTICLE(S)
aluminium blanc	230-230-162	048-2695210

### POWER SUPPLY

TYPE	L-L-H (MM)	NUMÉRO(S) ARTICLE(S)
28 W	143-43-30	002-90746

## Accessoires électriques en option

### DIN RAIL POWER SUPPLY

TYPE	L-L-H (MM)	NUMÉRO(S) ARTICLE(S)
160 W	72-90-63	005-6520210

### DIN RAIL LED DRIVER

TYPE	L-L-H (MM)	NUMÉRO(S) ARTICLE(S)
DALI-2   200-1050 mA   2 x 42W	36-88-59	005-6121030

## Types de disjoncteurs

Type de disjoncteur automatique	Nombre de luminaires
B10	18
B16	30
C10	23
C16	36

