

SASSO 60 round downlight

trimless exposed concrete

048-2602119M 048-2695210 002-90746



Projet / Type

Notes

Quantité / Date



↻

220-240V

↑ IP20
↓ IP44

☀ X-PERT

~ X-PERT

Général

Plafond , Encastré

rotation 360°

or , RAL260-M ¹

Set de montage aluminium blanc

avant IP44 , arrière IP20

868 lm

LED

4000 K

CRI ≥ 90

L80 / 50000 h

MacAdam initial ≤ 2 SDCM

R_g: 98 , R_f: 90 , R₍₁₋₁₅₎: 88

MR 0.8

MDER 0.72

Optique

medium

angle de faisceau 21°

UGR < 16 , ≥65° <3000 cd/m²

P_{stLM} ≤ 1.0 ²

SVM ≤ 0.4 ²

Spot rond encastrable en fonte d'aluminium injectée ; à 1 lampe ; surface or ; montage sans outils en kit de montage grâce à un système breveté de loquet à billes ; logement d'encastrement en béton pour plafonds en béton apparent ; pour encastr. sans bord ; refroidissement passif des LED par géométrie optimisée du radiateur ; avec technologie COB (Chip on Board) pour efficacité maximale ; pas de formation d'ombres multiples ; couleur de lumière 4000 K ; binning initialement MacAdam ≤ 2 SDCM ; CRI ≥ 90 ; min. 80 % du flux lumineux au bout de 50000 heures de service ; LEDs à efficacité énergétique avec rendu élevé des couleurs ; incl. optique lentille de grande qualité ; caractéristique de rayonnement précise avec angle de diffusion 21° ; UGR ≤ 16 ; luminaire d'éclairage de poste de travail adapté au travail sur écran selon DIN EN 12464-1 ; luminance supérieure à 65° ≤ 3000 cd / m² ; indice de protection en bas IP44 (en haut IP20) ; CP2 220-240V ; convertisseur DALI-2 inclus ; source lumineuse remplaçable par un professionnel agréé ; dispositif de commande remplaçable par un professionnel agréé ;

Electrique

DALI-2

système 10.0 W

insert 8.5 W

36 Vf

250 mA

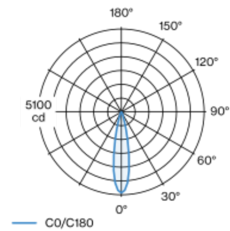
CP2 220-240V

système 87 lm/W³

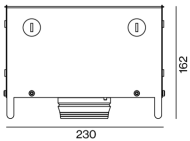
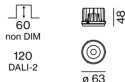
insert 102 lm/W⁴

1 DALI Addr.

Répartition de la lumière



Dessin de fabrication



Physique

sans bordure pour plafond en béton apparent

longueur 230 mm

largeur 230 mm

hauteur 162 mm

2.41 kg

Découpe

profondeur de l'encastrement 120 mm

¹ Code RAL

² Valeur du produit contenant à pleine charge (non atténué)

³ incl. optical losses and the efficiency of the operating device (converter)

⁴ incl. optical losses

Notice de montage



Calculateur d'éclairage



SASSO 60 round downlight

trimless exposed concrete

048-2602119M 048-2695210 002-90746



Projet / Type

Notes

Quantité / Date

Facteur de maintenance

Temps de fonctionnement [h]	10 000	20 000	30 000	40 000	50 000
LLMF	0.964	0.923	0.884	0.847	0.811
LSF	1	1	1	1	1
MF	LMF × RSMF × LLMF × LSF		RSMF ^a		
MF	Facteur de maintenance		Facteur de maintenance des parois du local		
LMF ^a	Facteur de maintenance du luminaire		LLMF	Facteur de maintenance du flux lumineux	
			LSF	Facteur de survie des lampes	

^a Selon "CIE 97, Maintenance of indoor electric lighting systems", 2005, ISBN 3-900-734-34-8. Les valeurs doivent être déterminées par le planificateur.

Types de disjoncteurs

Type de disjoncteur automatique	Nombre de luminaires
B10	18
B16	30
C10	23
C16	36

Composants

EXPOSED CONCRETE MOUNTING HOUSING

COULEUR	L-L-H (MM)	NUMÉRO(S) ARTICLE(S)
aluminium blanc	230-230-162	048-2695210



POWER SUPPLY

TYPE	L-L-H (MM)	NUMÉRO(S) ARTICLE(S)
28 W	143-43-30	002-90746

Accessoires électriques en option

DIN RAIL POWER SUPPLY

TYPE	L-L-H (MM)	NUMÉRO(S) ARTICLE(S)
160 W	72-90-63	005-6520210



DIN RAIL LED DRIVER

TYPE	L-L-H (MM)	NUMÉRO(S) ARTICLE(S)
DALI-2 200-1050 mA 2 x 42W	36-88-59	005-6121030

