

SASSO 60 round downlight

trimless exposed concrete

048-2602217S 048-2695210 002-90746



Projet / Type

Notes

Quantité / Date



IP20
IP44

220-240V

360°

X-PERT

UGR
≤22

CRI
≥90

X-PERT

Général

Plafond , Encastré

rotation 360°

blanc , RAL9016 ¹

Set de montage aluminium blanc

avant IP44 , arrière IP20

566 lm

LED

3500 K

CRI ≥ 90

MacAdam initial ≤ 2 SDCM

R_g: 99 , R_f: 90 , R_{t(1-15)}: 87

MR 0.6

MDER 0.54

Optique

spot

beam angle 11°

PstLM ≤ 1.0 ²

SVM ≤ 0.4 ²

Electrique

DALI-2

10.4 W

insert 8.8 W

36 Vf

250 mA

CP2 220-240V

54 lm/W

insert 64 lm/W

Physique

trimless for exposed concrete ceiling

length 230 mm

width 230 mm

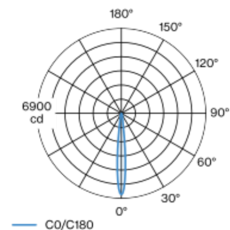
hauteur 162 mm

2.41 kg

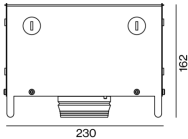
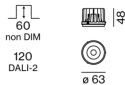
Découpe

recessed depth 120 mm

Répartition de la lumière



Dessin de fabrication



¹ Code RAL

² Valeur du produit contenant à pleine charge (non atténué)

Notice de montage



Calculateur d'éclairage



SASSO 60 round downlight

trimless exposed concrete

048-2602217S 048-2695210 002-90746



Projet / Type

Notes

Quantité / Date

Types de disjoncteurs

Type de disjoncteur automatique	Nombre de luminaires
B10	18
B16	30
C10	23
C16	36

Composants

EXPOSED CONCRETE MOUNTING HOUSING

COULEUR	L-L-H (MM)	NUMÉRO(S) ARTICLE(S)
aluminium blanc	230-230-162	048-2695210



POWER SUPPLY

TYPE	L-L-H (MM)	NUMÉRO(S) ARTICLE(S)
28 W	143-43-30	002-90746

Accessoires électriques en option

DIN RAIL POWER SUPPLY

TYPE	L-L-H (MM)	NUMÉRO(S) ARTICLE(S)
160 W	72-90-63	005-6520210



DIN RAIL LED DRIVER

TYPE	L-L-H (MM)	NUMÉRO(S) ARTICLE(S)
DALI-2 200-1050 mA 2 x 42W	36-88-59	005-6121030

