

SASSO 60 round adjustable

trimless exposed concrete

048-2622017S 048-2695210 002-90746



Projet / Type

Notes

Quantité / Date



Général

Plafond, Encastré

inclinaison max 30°

rotation 360°

blanc, RAL9016¹

Set de montage aluminium blanc

avant IP40, arrière IP20

555 lm

LED

3000 K

CRI ≥ 90

MacAdam initial ≤ 2 SDCM

R_g: 99, R_f: 90, R_{t(1-15)}: 87

MR 0.6

MDER 0.54

Optique

spot

angle de faisceau 11°

PstLM ≤ 1.0²

SVM ≤ 0.4²

Electrique

DALI-2

système 10.4 W

insert 8.8 W

36 Vf

250 mA

CP2 220-240V

système 53 lm/W³

insert 63 lm/W⁴

1 DALI Addr.

Physique

sans bordure pour plafond en béton apparent

longueur 230 mm

largeur 230 mm

hauteur 162 mm

2.41 kg

Découpe

profondeur de l'encastrement 120 mm

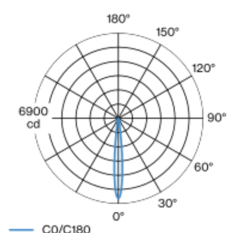
¹ Code RAL

² Valeur du produit contenant à pleine charge (non atténué)

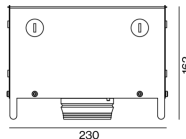
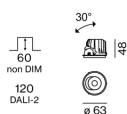
³ incl. optical losses and the efficiency of the operating device (converter)

⁴ incl. optical losses

Répartition de la lumière



Dessin de fabrication



Notice de montage



Calculateur d'éclairage



SASSO 60 round adjustable

trimless exposed concrete

048-2622017S 048-2695210 002-90746



Projet / Type

Notes

Quantité / Date

Composants

EXPOSED CONCRETE MOUNTING HOUSING

COULEUR	L-L-H (MM)	NUMÉRO(S) ARTICLE(S)
aluminium blanc	230-230-162	048-2695210

POWER SUPPLY

TYPE	L-L-H (MM)	NUMÉRO(S) ARTICLE(S)
28 W	143-43-30	002-90746

Accessoires électriques en option

DIN RAIL POWER SUPPLY

TYPE	L-L-H (MM)	NUMÉRO(S) ARTICLE(S)
160 W	72-90-63	005-6520210

DIN RAIL LED DRIVER

TYPE	L-L-H (MM)	NUMÉRO(S) ARTICLE(S)
DALI-2 200-1050 mA 2 x 42W	36-88-59	005-6121030

Types de disjoncteurs

Type de disjoncteur automatique	Nombre de luminaires
B10	18
B16	30
C10	23
C16	36

