

# SASSO 60 round adjustable

trimless exposed concrete

048-2622211S 048-2695210 002-90746



Projet / Type

Notes

Quantité / Date



## Général

Plafond, Encastré

inclinaison max 30°

rotation 360°

noir, RAL9005<sup>1</sup>

Set de montage aluminium blanc

avant IP40, arrière IP20

465 lm

## LED

3500 K

CRI ≥ 90

MacAdam initial ≤ 2 SDCM

R<sub>g</sub>: 99, R<sub>f</sub>: 90, R<sub>t(1-15)</sub>: 87

MR 0.6

MDER 0.54

## Optique

spot

angle de faisceau 12°

UGR < 13

P<sub>stLM</sub> ≤ 1.0<sup>2</sup>

SVM ≤ 0.4<sup>2</sup>

## Electrique

DALI-2

système 10.4 W

insert 8.8 W

36 Vf

250 mA

CP2 220-240V

système 45 lm/W<sup>3</sup>

insert 53 lm/W<sup>4</sup>

1 DALI Addr.

## Physique

sans bordure pour plafond en béton apparent

longueur 230 mm

largeur 230 mm

hauteur 162 mm

2.41 kg

## Découpe

profondeur de l'encastrement 120 mm

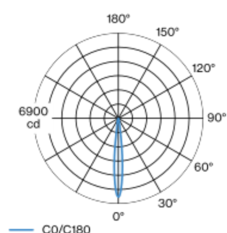
<sup>1</sup> Code RAL

<sup>2</sup> Valeur du produit contenant à pleine charge (non atténué)

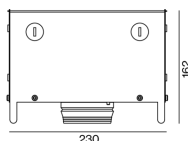
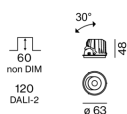
<sup>3</sup> incl. optical losses and the efficiency of the operating device (converter)

<sup>4</sup> incl. optical losses

## Répartition de la lumière



## Dessin de fabrication



## Notice de montage



## Calculateur d'éclairage



[048-2622211S 048-2695210 002-90746] Les caractéristiques techniques sont des valeurs assignées pour une température ambiante de 25°C. Les données de flux lumineux sont soumises à une tolérance initiale de +/- 10%, celles de puissance électrique connectée à une tolérance initiale de +/- 10% et celles de température de couleur initiale de +/- 150 kelvins. Nous déclinons toute responsabilité relativement à d'éventuelles erreurs d'impression. Les CGV de XAL GmbH s'appliquent.

© XAL GmbH · Auer-Welsbach-Gasse 36 · 8055 Graz · Austria · www.xal.com

21.11.2024

# SASSO 60 round adjustable

trimless exposed concrete

048-2622211S 048-2695210 002-90746



Projet / Type

Notes

Quantité / Date

## Composants

### EXPOSED CONCRETE MOUNTING HOUSING

COULEUR	L-L-H (MM)	NUMÉRO(S) ARTICLE(S)
aluminium blanc	230-230-162	048-2695210

### POWER SUPPLY

TYPE	L-L-H (MM)	NUMÉRO(S) ARTICLE(S)
28 W	143-43-30	002-90746

## Accessoires électriques en option

### DIN RAIL POWER SUPPLY

TYPE	L-L-H (MM)	NUMÉRO(S) ARTICLE(S)
160 W	72-90-63	005-6520210

### DIN RAIL LED DRIVER

TYPE	L-L-H (MM)	NUMÉRO(S) ARTICLE(S)
DALI-2   200-1050 mA   2 x 42W	36-88-59	005-6121030

## Types de disjoncteurs

Type de disjoncteur automatique	Nombre de luminaires
B10	18
B16	30
C10	23
C16	36

