

SASSO 60 round adjustable

trimless exposed concrete

048-2622217W 048-2695210 002-90746



Projet / Type

Notes

Quantité / Date



Général

Plafond , Encastré

inclinaison max 30°

rotation 360°

blanc , RAL9016 ¹

Set de montage aluminium blanc

avant IP40 , arrière IP20

936 lm

LED

3500 K

CRI ≥ 90

L80 / 50000 h

MacAdam initial ≤ 2 SDCM

R_g: 99 , R_r: 90 , R_{t(1-15)}: 89

MR 0.7

MDER 0.64

Optique

wide flood

angle de faisceau 54°

≥65° <3000 cd/m²

P_{st}LM ≤ 1.0 ²

SVM ≤ 0.4 ²

Electrique

DALI-2

système 10.2 W

insert 8.7 W

36 Vf

250 mA

CP2 220-240V

système 92 lm/W³

insert 108 lm/W⁴

1 DALI Addr.

Physique

sans bordure pour plafond en béton apparent

longueur 230 mm

largeur 230 mm

hauteur 162 mm

2.41 kg

Découpe

profondeur de l'encastrement 120 mm

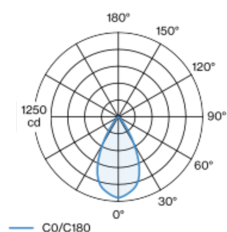
¹ Code RAL

² Valeur du produit contenant à pleine charge (non atténué)

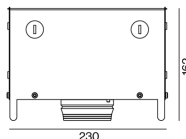
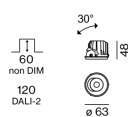
³ incl. optical losses and the efficiency of the operating device (converter)

⁴ incl. optical losses

Répartition de la lumière



Dessin de fabrication



SASSO 60 round adjustable

trimless exposed concrete

048-2622217W 048-2695210 002-90746



Projet / Type

Notes

Quantité / Date

Notice de montage



Calculateur d'éclairage

