

# SASSO 60 round adjustable

trimless exposed concrete

048-2622219S 048-2695210 002-90746



Projet / Type \_\_\_\_\_

Notes \_\_\_\_\_

Quantité / Date \_\_\_\_\_



**Général**

Plafond , Encastré \_\_\_\_\_

inclinaison max 30° \_\_\_\_\_

rotation 360° \_\_\_\_\_

or , RAL260-M <sup>1</sup> \_\_\_\_\_

Set de montage aluminium blanc \_\_\_\_\_

avant IP40 , arrière IP20 \_\_\_\_\_

515 lm \_\_\_\_\_

**LED**

3500 K \_\_\_\_\_

CRI ≥ 90 \_\_\_\_\_

MacAdam initial ≤ 2 SDCM \_\_\_\_\_

R<sub>g</sub>: 99 , R<sub>f</sub>: 90 , R<sub>t(1-15)</sub>: 87 \_\_\_\_\_

MR 0.6 \_\_\_\_\_

MDER 0.54 \_\_\_\_\_

**Optique**

spot \_\_\_\_\_

angle de faisceau 12° \_\_\_\_\_

UGR < 16 , ≥65° <1500 cd/m<sup>2</sup> \_\_\_\_\_

P<sub>stLM</sub> ≤ 1.0 <sup>2</sup> \_\_\_\_\_

SVM ≤ 0.4 <sup>2</sup> \_\_\_\_\_

Spot rond encastrable en fonte d'aluminium injectée ; à 1 lampe ; surface or ; pivotant à 360° et orientable à 30° ; montage sans outils en kit de montage grâce à un système breveté de loquet à billes ; logement d'encastrement en béton pour plafonds en béton apparent ; pour encastr. sans bord ; refroidissement passif des LED par géométrie optimisée du radiateur ; avec technologie COB (Chip on Board) pour efficacité maximale ; pas de formation d'ombres multiples ; couleur de lumière 3500 K ; binning initialement MacAdam ≤ 2 SDCM ; CRI ≥ 90 ; LEDs à efficacité énergétique avec rendu élevé des couleurs ; incl. optique lentille de grande qualité ; caractéristique de rayonnement précise avec angle de diffusion 12° ; UGR ≤ 16 ; luminaire d'éclairage de poste de travail adapté au travail sur écran selon DIN EN 12464-1 ; luminance supérieure à 65° ≤ 1500 cd / m<sup>2</sup> ; indice de protection en bas IP40 (en haut IP20) ; CP2 220-240V ; convertisseur DALI-2 inclus ; source lumineuse remplaçable par un professionnel agréé ; dispositif de commande remplaçable par un professionnel agréé ;

**Electrique**

DALI-2 \_\_\_\_\_

système 10.4 W \_\_\_\_\_

insert 8.8 W \_\_\_\_\_

36 Vf \_\_\_\_\_

250 mA \_\_\_\_\_

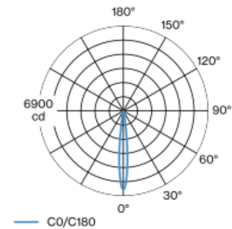
CP2 220-240V \_\_\_\_\_

système 50 lm/W<sup>3</sup> \_\_\_\_\_

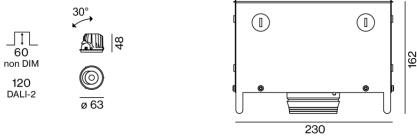
insert 58 lm/W<sup>4</sup> \_\_\_\_\_

1 DALI Addr. \_\_\_\_\_

## Répartition de la lumière



## Dessin de fabrication



**Physique**

sans bordure pour plafond en béton apparent \_\_\_\_\_

longueur 230 mm \_\_\_\_\_

largeur 230 mm \_\_\_\_\_

hauteur 162 mm \_\_\_\_\_

2.41 kg \_\_\_\_\_

**Découpe**

profondeur de l'encastrement 120 mm \_\_\_\_\_


<sup>1</sup> Code RAL

<sup>2</sup> Valeur du produit contenant à pleine charge (non atténué)

<sup>3</sup> incl. optical losses and the efficiency of the operating device (converter)

<sup>4</sup> incl. optical losses

**Notice de montage**



**Calculateur d'éclairage**

