

MINO 40 reflector


suspended
042-1213137B



Projet / Type _____

Notes _____

Quantité / Date _____



Général

Plafond , Suspendu

RAL Blanc pur , RAL 9010 ¹

Réflecteur chrome foncé

2430 lm/m

IP20

3630 lm

LED

4000 K

CRI ≥ 90

L90 / 50000 h

MacAdam initial ≤ 3 SDCM

R_g: 99 , R_f: 92 , R₍₁₋₁₅₎: 90

MR 0.81

MDER 0.74

Optique

Reflector

Symmetric

UGR < 19 , ≥65° <1500 cd/m²

PstLM ≤ 1.0 ²

SVM ≤ 0.4 ²

Electrique

DALI-2

système 36 W

CP1 220-240V

système 101 lm/W³

24 W/m

Physique

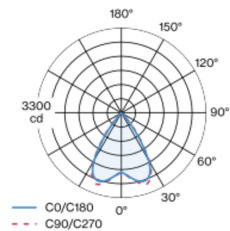
longueur 1508 mm

largeur 40 mm

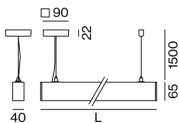
hauteur 65 mm

Corps de luminaire en profil extrudé en aluminium ; couvercle d'extrémité opaque en aluminium ; pas de vis visibles ; modèle polygonal ; surface thermolaquée blanc pur ; luminaire à suspension avec câble de 1500 mm ; réglage en hauteur sans outil ; câble d'alimentation inclus (blanche) ; profilé de luminaire pouvant être monté à l'avance ; les composants d'éclairage restants peuvent se monter sans outil ; insert LED avec réflecteur brillant à facettes ; Réflecteur chrome foncé ; couleur de lumière 4000 K ; binning initialement MacAdam ≤ 3 SDCM ; CRI ≥ 90 ; min. 90 % du flux lumineux au bout de 50000 heures de service ; LEDs à efficacité énergétique avec rendu élevé des couleurs ; UGR ≤ 19 ; luminaire d'éclairage de poste de travail adapté au travail sur écran selon DIN EN 12464-1 ; luminance supérieure à 65° ≤ 1500 cd / m² ; indice de protection IP20 ; CP1 220-240V ; câblage interne au luminaire sans halogène ; convertisseur DALI-2 inclus ; source lumineuse remplaçable par un professionnel agréé ; dispositif de commande remplaçable par un professionnel agréé ;

Répartition de la lumière



Dessin de fabrication



¹ Code RAL

² Valeur du produit contenant à pleine charge (non atténué)

³ incl. optical losses and the efficiency of the operating device (convertir)

Notice de montage



Calculateur d'éclairage



MINO 40 reflector

suspended
042-1213137B



Projet / Type

Notes

Quantité / Date

Facteur de maintenance

Temps de fonctionnement [h]	10 000	20 000	30 000	40 000	50 000
LLMF	0.98	0.96	0.94	0.92	0.9
LSF	1	1	1	1	1
MF	$LMF \times RSMF \times LLMF \times LSF$				
MF	Facteur de maintenance				
LMF ^a	Facteur de maintenance du luminaire				
		RSMF ^a	Facteur de maintenance des parois du local		
		LLMF	Facteur de maintenance du flux lumineux		
		LSF	Facteur de survie des lampes		

^a Selon "CIE 97, Maintenance of indoor electric lighting systems", 2005, ISBN 3-900-734-34-8. Les valeurs doivent être déterminées par le planificateur.

Types de disjoncteurs

Type de disjoncteur automatique	Nombre de luminaires
B10	36
B13	47
B16	58
C10	36
C13	78
C16	58

