

# MINO 40 reflector


suspended  
042-1213138B



Projet / Type \_\_\_\_\_

Notes \_\_\_\_\_

Quantité / Date \_\_\_\_\_



## Général

Plafond , Suspendu \_\_\_\_\_

noir , RAL 9005 <sup>1</sup> \_\_\_\_\_

Réflecteur chrome foncé \_\_\_\_\_

IP20 \_\_\_\_\_

3630 lm \_\_\_\_\_

2430 lm/m \_\_\_\_\_

## LED

4000 K \_\_\_\_\_

CRI ≥ 90 \_\_\_\_\_

L90 / 50000 h \_\_\_\_\_

MacAdam initial ≤ 3 SDCM \_\_\_\_\_

R<sub>g</sub>: 99 , R<sub>f</sub>: 92 , R<sub>(1-15)</sub>: 90 \_\_\_\_\_

MR 0.81 \_\_\_\_\_

MDER 0.74 \_\_\_\_\_

## Optique

Reflector \_\_\_\_\_

Symmetric \_\_\_\_\_

UGR < 19 , ≥ 65° < 1500 cd/m<sup>2</sup> \_\_\_\_\_

PstLM ≤ 1.0 <sup>2</sup> \_\_\_\_\_

SVM ≤ 0.4 <sup>2</sup> \_\_\_\_\_

## Electrique

DALI-2 \_\_\_\_\_

220-240 V \_\_\_\_\_

système 36 W \_\_\_\_\_

CP1 \_\_\_\_\_

système 101 lm/W<sup>3</sup> \_\_\_\_\_

24 W/m \_\_\_\_\_

## Physique

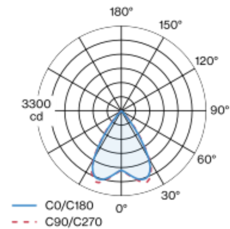
longueur 1508 mm \_\_\_\_\_

largeur 40 mm \_\_\_\_\_

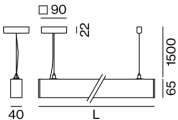
hauteur 65 mm \_\_\_\_\_

Corps de luminaire en profil extrudé en aluminium ; couvercle d'extrémité opaque en aluminium ; pas de vis visibles ; modèle polygonal ; surface thermolaquée noir ; luminaire à suspension avec câble de 1500 mm ; réglage en hauteur sans outil ; câble d'alimentation inclus (noir) ; profilé de luminaire pouvant être monté à l'avance ; les composants d'éclairage restants peuvent se monter sans outil ; insert LED avec réflecteur brillant à facettes ; Réflecteur chrome foncé ; couleur de lumière 4000 K ; binning initialement MacAdam ≤ 3 SDCM ; CRI ≥ 90 ; min. 90 % du flux lumineux au bout de 50000 heures de service ; LEDs à efficacité énergétique avec rendu élevé des couleurs ; UGR ≤ 19 ; luminaire d'éclairage de poste de travail adapté au travail sur écran selon DIN EN 12464-1 ; luminance supérieure à 65° ≤ 1500 cd / m<sup>2</sup> ; indice de protection IP20 ; CP1 ; 220-240 V ; câblage interne au luminaire sans halogène ; convertisseur DALI-2 inclus ; source lumineuse remplaçable par un professionnel agréé ; dispositif de commande remplaçable par un professionnel agréé ;

## Répartition de la lumière



## Dessin de fabrication



<sup>1</sup> Code RAL  
<sup>2</sup> Valeur du produit contenant à pleine charge (non atténué)  
<sup>3</sup> incl. optical losses and the efficiency of the operating device (convertir)

## Notice de montage



## Calculateur d'éclairage



# MINO 40 reflector

suspended

042-1213138B



Projet / Type

Notes

Quantité / Date

## Facteur de maintenance

Temps de fonctionnement [h]	10 000	20 000	30 000	40 000	50 000
LLMF	0.98	0.96	0.94	0.92	0.9
LSF	1	1	1	1	1
MF	$LMF \times RSMF \times LLMF \times LSF$				
MF	Facteur de maintenance				
LMF <sup>a</sup>	Facteur de maintenance du luminaire				
		RSMF <sup>a</sup>	Facteur de maintenance des parois du local		
		LLMF	Facteur de maintenance du flux lumineux		
		LSF	Facteur de survie des lampes		

<sup>a</sup> Selon "CIE 97, Maintenance of indoor electric lighting systems", 2005, ISBN 3-900-734-34-8. Les valeurs doivent être déterminées par le planificateur.

## Types de disjoncteurs

Type de disjoncteur automatique	Nombre de luminaires
B10	36
B13	47
B16	58
C10	36
C13	78
C16	58