

# SASSO 60 round downlight

trimless exposed concrete

048-2602017S 048-2695210 002-90742



Projet / Type

Notes

Quantité / Date



IP20  
IP44

220-240V

360°

X-PERT

UGR  
≤22

CRI  
≥90

X-PERT

## Général

Plafond , Encastré

rotation 360°

blanc , RAL9016 <sup>1</sup>

Set de montage aluminium blanc

avant IP44 , arrière IP20

555 lm

## LED

3000 K

CRI ≥ 90

MacAdam initial ≤ 2 SDCM

R<sub>g</sub>: 99 , R<sub>f</sub>: 90 , R<sub>t(1-15)</sub>: 87

MR 0.6

MDER 0.54

## Optique

spot

beam angle 11°

PstLM ≤ 1.0 <sup>2</sup>

SVM ≤ 0.4 <sup>2</sup>

## Electrique

non DIM

10.4 W

insert 8.8 W

36 Vf

250 mA

CP2 220-240V

53 lm/W

insert 63 lm/W

## Physique

trimless for exposed concrete ceiling

length 230 mm

width 230 mm

hauteur 162 mm

2.35 kg

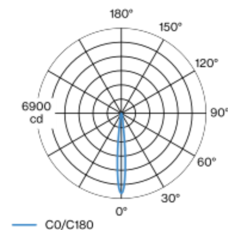
## Découpe

recessed depth 90 mm

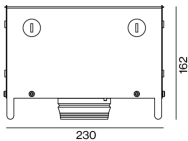
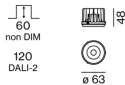
<sup>1</sup> Code RAL

<sup>2</sup> Valeur du produit contenant à pleine charge (non atténué)

## Répartition de la lumière



## Dessin de fabrication



## Notice de montage



## Calculateur d'éclairage



# SASSO 60 round downlight

trimless exposed concrete

048-2602017S 048-2695210 002-90742



Projet / Type

Notes

Quantité / Date

## Types de disjoncteurs

Type de disjoncteur automatique	Nombre de luminaires
B10	57
B13	75
B16	92
B20	115
C10	57
C13	75
C16	92
C20	115

## Composants

### EXPOSED CONCRETE MOUNTING HOUSING

COULEUR	L.L-H (MM)	NUMÉRO(S) ARTICLE(S)
aluminium blanc	230-230-162	048-2695210



### POWER SUPPLY

TYPE	L.L-H (MM)	NUMÉRO(S) ARTICLE(S)
10 W	65-39-20	002-90742



## Accessoires électriques en option

### DIN RAIL POWER SUPPLY

TYPE	L.L-H (MM)	NUMÉRO(S) ARTICLE(S)
160 W	72-90-63	005-6520210



### DIN RAIL LED DRIVER

TYPE	L.L-H (MM)	NUMÉRO(S) ARTICLE(S)
DALI-2   200-1050 mA   2 x 42W	36-88-59	005-6121030

