

# SASSO 60 round downlight

trim 2 lamps

048-2602117S 048-2698318 002-90742



Projet / Type

Notes

Quantité / Date



## Général

Plafond , Encastré

rotation 360°

blanc , RAL9016 <sup>1</sup>

Set de montage Noir profond

avant IP44 , arrière IP20

1170 lm

## LED

4000 K

CRI ≥ 90

MacAdam initial ≤ 2 SDCM

R<sub>g</sub>: 98 , R<sub>f</sub>: 90 , R<sub>t(1-15)</sub>: 88

MR 0.8

MDER 0.72

## Optique

spot

angle de faisceau 11°

PstLM ≤ 1.0 <sup>2</sup>

SVM ≤ 0.4 <sup>2</sup>

## Electrique

non DIM

220-240 V

système 20.8 W

insert 8.8 W

36 Vf

250 mA

nombre total d'inserts 17.7 W

CP2

système 56 lm/W<sup>3</sup>

insert 66 lm/W<sup>3</sup>

## Physique

bord

longueur 147 mm

largeur 80 mm

hauteur 48 mm

0.28 kg

## Découpe

diamètre 70 mm

longueur 70 mm

largeur 136 mm

épaisseur min. du plafond 2 mm

épaisseur max. du plafond 25 mm

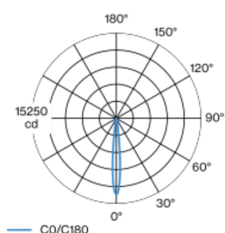
profondeur de l'encastrement 90 mm

<sup>1</sup> Code RAL

<sup>2</sup> Valeur du produit contenant à pleine charge (non atténué)

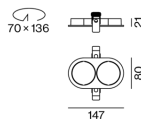
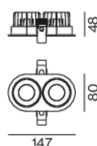
<sup>3</sup> incl. optical losses and the efficiency of the operating device (converter)

## Répartition de la lumière



## Dessin de fabrication

90  
non DIM  
110  
DALI-2  
70 x 136



# SASSO 60 round downlight

trim 2 lamps

048-2602117S 048-2698318 002-90742



Projet / Type

Notes

Quantité / Date

Notice de montage



Calculateur d'éclairage



# SASSO 60 round downlight

trim 2 lamps

048-2602117S 048-2698318 002-90742



Projet / Type

Notes

Quantité / Date

## Types de disjoncteurs

Type de disjoncteur automatique	Nombre de luminaires
B10	57
B13	75
B16	92
B20	115
C10	57
C13	75
C16	92
C20	115

## Composants

### MOUNTING SET with trim 2 lamps

TYPE	COULEUR	L.L.H (MM)	NUMÉRO(S) ARTICLE(S)
pour faux plafonds	Noir profond	147-80-21	048-2698318

### POWER SUPPLY

TYPE	L.L.H (MM)	NUMÉRO(S) ARTICLE(S)
10 W	65-39-20	002-90742



## Accessoires de montage

### PRIMED CONCRETE MOUNTING HOUSING

COULEUR	L.L.H (MM)	NUMÉRO(S) ARTICLE(S)
aluminium blanc	614-307-120	048-2695110



## Accessoires électriques en option

### DIN RAIL POWER SUPPLY

TYPE	L.L.H (MM)	NUMÉRO(S) ARTICLE(S)
160 W	72-90-63	005-6520210



### DIN RAIL LED DRIVER

TYPE	L.L.H (MM)	NUMÉRO(S) ARTICLE(S)
DALI-2   200-1050 mA   2 x 42W	36-88-59	005-6121030

