

048-2612017M 048-2699318 002-90742



Projet / Type

## Notes

Quantité / Date



Plafond, Encastré  
blanc, RAL9016 <sup>1</sup>  
Set de montage Noir profond  
avant IP44, arrière IP20  
1770 lm


3000 K
CRI $\geq 90$
L80 / 50000 h
MacAdam initial $\leq 2$ SDCM
R <sub>g</sub> : 99 , R <sub>f</sub> : 90 , R <sub>{f(1-15)}</sub> : 87
MR 0.6
MDER 0.54

medium  
angle de faisceau 22°  
UGR < 19  
PstLM ≤ 1.0<sup>2</sup>  
SVM ≤ 0.4<sup>2</sup>

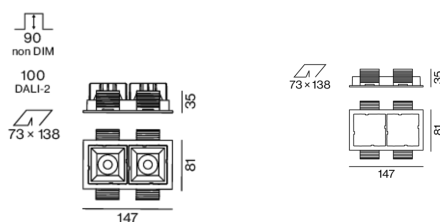
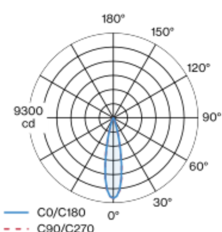
non DIM
220-240 V
système 20.5 W
insert 8.7 W
36 Vf
250 mA
nombre total d'inserts 17.4 W
CP2
système 86 lm/W <sup>3</sup>
insert 102 lm/W <sup>3</sup>

bord
longueur 147 mm
largeur 81 mm
hauteur 48 mm
0.28 kg

longueur 138 mm
largeur 73 mm
épaisseur min. du plafond 2 mm
épaisseur max. du plafond 25 mm
profondeur de l'encastrement 90 mm



### Dessin de fabrication



# SASSO 60 square downlight

trim 2 lamps

048-2612017M 048-2699318 002-90742



Projet / Type

Notes

Quantité / Date

Notice de  
montage



Calculateur  
d'éclairage

