

# SASSO 60 square downlight

trim


048-2612119W 048-2697318 002-90742



Projet / Type

Notes

Quantité / Date



Général

Plafond , Encastré

or , RAL260-M<sup>1</sup>

Set de montage Noir profond

avant IP44 , arrière IP20

967 lm

LED

4000 K

CRI ≥ 90

L80 / 50000 h

MacAdam initial ≤ 2 SDCM

R<sub>g</sub>: 98 , R<sub>f</sub>: 90 , R<sub>t(1-15)</sub>: 88

MR 0.8

MDER 0.72

Optique

wide flood

angle de faisceau 52°

≥65° <1500 cd/m<sup>2</sup>

PstLM ≤ 1.0<sup>2</sup>

SVM ≤ 0.4<sup>2</sup>

Spot encastré carré en aluminium moulé sous pression ; à 1 lampe ; surface or ; montage sans outils en kit de montage grâce à un système breveté de loquet à billes ; boîtier à encastrer carré ; avec bord continu Noir profond ; approprié pour une épaisseur de plafond de 2-25 mm ; refroidissement passif des LED par géométrie optimisée du radiateur ; avec technologie COB (Chip on Board) pour efficacité maximale ; pas de formation d'ombres multiples ; couleur de lumière 4000 K ; binning initialement MacAdam ≤ 2 SDCM ; CRI ≥ 90 ; min. 80 % du flux lumineux au bout de 50000 heures de service ; LEDs à efficacité énergétique avec rendu élevé des couleurs ; incl. optique lentille de grande qualité ; caractéristique de rayonnement précise avec angle de diffusion 52° ; indice de protection en bas IP44 (en haut IP20) ; CP2 220-240V ; convertisseur inclus, non dimmable ; boîtier de raccordement pour câblage ultérieur, 3 ou 5 bornes, disponible comme accessoire ; accessoires présentés séparément ; source lumineuse remplaçable par un professionnel agréé ; dispositif de commande remplaçable par un professionnel agréé ;

Electrique

non DIM

système 10.0 W

insert 8.5 W

36 Vf

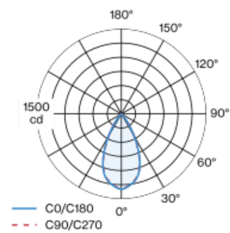
250 mA

CP2 220-240V

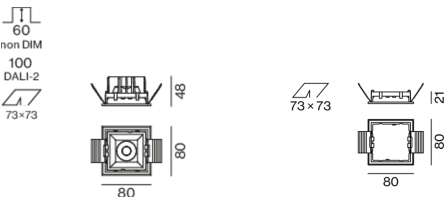
système 97 lm/W<sup>3</sup>

insert 113 lm/W<sup>4</sup>

## Répartition de la lumière



## Dessin de fabrication



Physique

bord

longueur 80 mm

largeur 80 mm

hauteur 48 mm

0.22 kg

Découpe

longueur 73 mm

largeur 73 mm

épaisseur min. du plafond 2 mm

épaisseur max. du plafond 25 mm

profondeur de l'encastrement 60 mm

<sup>1</sup> Code RAL

<sup>2</sup> Valeur du produit contenant à pleine charge (non atténué)

<sup>3</sup> incl. optical losses and the efficiency of the operating device (converter)

<sup>4</sup> incl. optical losses



# SASSO 60 square downlight

trim

048-2612119W 048-2697318 002-90742



Projet / Type

Notes

Quantité / Date

Notice de  
montage



Calculateur  
d'éclairage



# SASSO 60 square downlight

trim

048-2612119W 048-2697318 002-90742



Projet / Type

Notes

Quantité / Date

## Facteur de maintenance

| Temps de fonctionnement [h] | 10 000                              | 20 000 | 30 000                                  | 40 000 | 50 000 |
|-----------------------------|-------------------------------------|--------|---|--------|--------|
| LLMF                        | 0.964                               | 0.923  | 0.884                                   | 0.847  | 0.811  |
| LSF                         | 1                                   | 1      | 1                                       | 1      | 1      |
| MF                          | LMF × RSMF × LLMF × LSF             |        | RSMF <sup>a</sup>                       |        |        |
| MF                          | Facteur de maintenance              |        | du local                                |        |        |
| LMF <sup>a</sup>            | Facteur de maintenance du luminaire |        | LLMF                                    |        |        |
|                             |                                     |        | Facteur de maintenance du flux lumineux |        |        |
|                             |                                     |        | LSF                                     |        |        |
|                             |                                     |        | Facteur de survie des lampes            |        |        |

<sup>a</sup> Selon "CIE 97, Maintenance of indoor electric lighting systems", 2005, ISBN 3-900-734-34-8. Les valeurs doivent être déterminées par le planificateur.

## Types de disjoncteurs

| Type de disjoncteur automatique | Nombre de luminaires |
|---------------------------------|----------------------|
| B10                             | 57                   |
| B13                             | 75                   |
| B16                             | 92                   |
| B20                             | 115                  |
| C10                             | 57                   |
| C13                             | 75                   |
| C16                             | 92                   |
| C20                             | 115                  |

## Composants

### MOUNTING SET with trim 1 lamp

| TYPE               | COULEUR      | L-L-H (MM) | NUMÉRO(S) ARTICLE(S) |
|--------------------|--------------|------------|----------------------|
| pour faux plafonds | Noir profond | 80-80-21   | 048-2697318          |



### POWER SUPPLY

| TYPE | L-L-H (MM) | NUMÉRO(S) ARTICLE(S) |
|------|------------|----------------------|
| 10 W | 65-39-20   | 002-90742            |



## Accessoires de montage

### THROUGH WIRING CONNECTION BOX

| TYPE                    | L-L-H (MM) | NUMÉRO(S) ARTICLE(S) |
|-------------------------|------------|----------------------|
| câble non DIM ø 4-12 mm | 105-58-30  | 005-253110           |
| DALI câble ø 4 – 12 mm  | 105-58-30  | 005-255110           |



## Accessoires de montage

### PRIMED CONCRETE MOUNTING HOUSING

| COULEUR         | L-L-H (MM)  | NUMÉRO(S) ARTICLE(S) |
|-----------------|-------------|----------------------|
| aluminium blanc | 614-307-120 | 048-2695110          |



## Accessoires électriques en option

### DIN RAIL POWER SUPPLY

| TYPE  | L-L-H (MM) | NUMÉRO(S) ARTICLE(S) |
|-------|------------|----------------------|
| 160 W | 72-90-63   | 005-6520210          |



### DIN RAIL LED DRIVER

| TYPE                           | L-L-H (MM) | NUMÉRO(S) ARTICLE(S) |
|--------------------------------|------------|----------------------|
| DALI-2   200-1050 mA   2 x 42W | 36-88-59   | 005-6121030          |



[048-2612119W 048-2697318 002-90742] Les caractéristiques techniques sont des valeurs assignées pour une température ambiante de 25°C. Les données de flux lumineux sont soumises à une tolérance initiale de +/- 10%, celles de puissance électrique connectée à une tolérance initiale de +/- 10% et celles de température de couleur initiale de +/- 150 kelvins. Nous déclinons toute responsabilité relativement à d'éventuelles erreurs d'impression. Les CGV de XAL GmbH s'appliquent.  
© XAL GmbH · Auer-Welsbach-Gasse 36 · 8055 Graz · Austria · [www.xal.com](http://www.xal.com)

21.11.2024