

SASSO 60 square downlight

trimless

048-2612919S 048-2697117 002-90742



Projet / Type

Notes

Quantité / Date



Général

Plafond , Encastré

or , RAL 260-M¹

Set de montage blanc signalisation

avant IP44 , arrière IP20

860 lm

luminaire 79 lm/W²

LED

2700 K

CRI ≥ 90

MacAdam initial ≤ 2 SDCM

R_g: 97 , R_f: 91 , R_{f(1-15)}: 87

MR 0.52

MDER 0.47

Optique

spot

angle de faisceau 15°

UGR ≤ 13 , $\geq 65^\circ$ < 1500 cd/m²

PstLM ≤ 1.0 ³

SVM ≤ 0.4 ³

Electrique

non DIM

220-240 V

système 12.8 W

luminaire 10.9 W

36 Vf

300 mA

CP2

Physique

sans bord

longueur 72 mm

largeur 72 mm

hauteur 48 mm

0.23 kg

Découpe

longueur 73 mm

largeur 73 mm

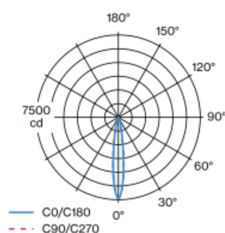
épaisseur min. du plafond 12.5 mm

épaisseur max. du plafond 25 mm

profondeur de l'encastrément 60 mm

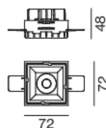
Spot encastré carré en aluminium moulé sous pression ; à 1 lampe ; surface or ; montage sans outils en kit de montage grâce à un système breveté de loquet à billes ; boîtier à encastrer carré ; pour encastrément sans bord en plafond en placoplâtre ; convient aux épaisseurs de plafond de 12,5/15/25 mm ; refroidissement passif des LED par géométrie optimisée du radiateur ; avec technologie COB (Chip on Board) pour efficacité maximale ; pas de formation d'ombres multiples ; couleur de lumière 2700 K ; binning initialement MacAdam ≤ 2 SDCM ; CRI ≥ 90 ; LEDs à efficacité énergétique avec rendu élevé des couleurs ; incl. optique lentille de grande qualité ; caractéristique de rayonnement précise avec angle de diffusion 15° ; UGR ≤ 13 ; luminaire d'éclairage de poste de travail adapté au travail sur écran selon DIN EN 12464-1 ; luminance supérieure à $65^\circ \leq 1500$ cd / m² ; indice de protection en bas IP44 (en haut IP20) ; CP2 ; 220-240 V ; convertisseur inclus, non dimmable ; boîtier de raccordement pour câblage ultérieur, 3 ou 5 bornes, disponible comme accessoire ; accessoires présentés séparément ; source lumineuse remplaçable par un professionnel agréé ; dispositif de commande remplaçable par un professionnel agréé ;

Répartition de la lumière

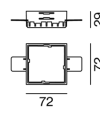


Dessin de fabrication

60
non DIM
105
DALI-2
73x73



73x73



SASSO 60 square downlight

trimless

048-2612919S 048-2697117 002-90742



Projet / Type

Notes

Quantité / Date

Notice de
montage



Calculateur
d'éclairage



SASSO 60 square downlight

trimless

048-2612919S 048-2697117 002-90742



Projet / Type

Notes

Quantité / Date

Types de disjoncteurs

Type de disjoncteur automatique	Nombre de luminaires
B10	43
B13	55
B16	68
B20	85
C10	72
C13	94
C16	116
C20	145

Composants

MOUNTING SET trimless

TYPE pour plafonds en placo-plâtre 12,5/15/25 mm	COULEUR blanc signalisation	L-L-H (MM) 72-72-29	NUMÉRO(S) ARTICLE(S) 048-2697117
---	-----------------------------------	------------------------	-------------------------------------

POWER SUPPLY

TYPE 10 W	L-L-H (MM) 65-39-20	NUMÉRO(S) ARTICLE(S) 002-90742
--------------	------------------------	-----------------------------------

Accessoires de montage

THROUGH WIRING CONNECTION BOX

TYPE câble non DIM ø 4-12 mm, Linect®-Ready	L-L-H (MM) 105-58-30	NUMÉRO(S) ARTICLE(S) 005-2531110
DALI câble ø 4 – 12 mm, Linect®-Ready	105-58-30	005-2551110

Accessoires de montage

PRIMED CONCRETE MOUNTING HOUSING

COULEUR aluminium blanc	L-L-H (MM) 614-307-120	NUMÉRO(S) ARTICLE(S) 048-2695110
----------------------------	---------------------------	-------------------------------------

Accessoires électriques en option

DIN RAIL POWER SUPPLY

TYPE 160 W	L-L-H (MM) 72-90-63	NUMÉRO(S) ARTICLE(S) 005-6520210
---------------	------------------------	-------------------------------------

DIN RAIL LED DRIVER

TYPE DALI-2 200-1050 mA 2 x 42W	L-L-H (MM) 36-88-59	NUMÉRO(S) ARTICLE(S) 005-6121030
--	------------------------	-------------------------------------

