

SASSO 60 round adjustable

trimless exposed concrete

048-2622014S 048-2695210 002-90742



Projet / Type

Notes

Quantité / Date



Général

Plafond, Encastré

inclinaison max 30°

rotation 360°

argent mat

Set de montage aluminium blanc

avant IP40, arrière IP20

583 lm

LED

3000 K

CRI ≥ 90

MacAdam initial ≤ 2 SDCM

R_g: 99, R_f: 90, R_{t(1-15)}: 87

MR 0.6

MDER 0.54

Optique

spot

angle de faisceau 12°

UGR < 16, ≥ 65° < 1500 cd/m²

P_{stLM} ≤ 1.0¹

SVM ≤ 0.4¹

Electrique

non DIM

système 10.4 W

insert 8.8 W

36 Vf

250 mA

CP2 220-240V

système 56 lm/W²

insert 66 lm/W³

Physique

sans bordure pour plafond en béton apparent

longueur 230 mm

largeur 230 mm

hauteur 162 mm

2.35 kg

Découpe

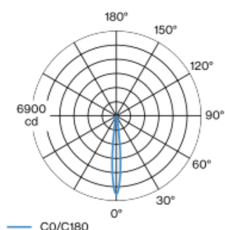
profondeur de l'encastrement 60 mm

¹ Valeur du produit contenant à pleine charge (non atténué)

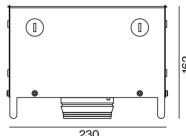
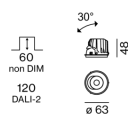
² incl. optical losses and the efficiency of the operating device (converter)

³ incl. optical losses

Répartition de la lumière



Dessin de fabrication



[048-2622014S 048-2695210 002-90742] Les caractéristiques techniques sont des valeurs assignées pour une température ambiante de 25°C. Les données de flux lumineux sont soumises à une tolérance initiale de +/- 10%, celles de puissance électrique connectée à une tolérance initiale de +/- 10% et celles de température de couleur initiale de +/- 150 kelvins. Nous déclinons toute responsabilité relativement à d'éventuelles erreurs d'impression. Les CGV de XAL GmbH s'appliquent.

© XAL GmbH · Auer-Welsbach-Gasse 36 · 8055 Graz · Austria · www.xal.com

21.11.2024

1 / 2

Notice de montage



Calculateur d'éclairage



SASSO 60 round adjustable

trimless exposed concrete

048-2622014S 048-2695210 002-90742



Projet / Type

Notes

Quantité / Date

Composants

EXPOSED CONCRETE MOUNTING HOUSING

COULEUR	L.L-H (MM)	NUMÉRO(S) ARTICLE(S)
aluminium blanc	230-230-162	048-2695210

POWER SUPPLY

TYPE	L.L-H (MM)	NUMÉRO(S) ARTICLE(S)
10 W	65-39-20	002-90742

Accessoires électriques en option

DIN RAIL POWER SUPPLY

TYPE	L.L-H (MM)	NUMÉRO(S) ARTICLE(S)
160 W	72-90-63	005-6520210

DIN RAIL LED DRIVER

TYPE	L.L-H (MM)	NUMÉRO(S) ARTICLE(S)
DALI-2 200-1050 mA 2 x 42W	36-88-59	005-6121030

Types de disjoncteurs

Type de disjoncteur automatique	Nombre de luminaires
B10	57
B13	75
B16	92
B20	115
C10	57
C13	75
C16	92
C20	115

