

SASSO 60 round adjustable

trim 2 lamps


048-2622114S 048-2698317 002-90742



Projet / Type

Notes

Quantité / Date



Général

Plafond , Encastré

inclinaison max 30°

rotation 360°

argent mat

Set de montage blanc signalisation

avant IP40 , arrière IP20

1230 lm

LED

4000 K

CRI ≥ 90

MacAdam initial ≤ 2 SDCM

R_g: 98 , R_f: 90 , R₍₁₋₁₅₎: 88

MR 0.8

MDER 0.72

Optique

spot

angle de faisceau 12°

UGR < 16 , ≥65° <1500 cd/m²

P_{stLM} ≤ 1.0 ¹

SVM ≤ 0.4 ¹

Electrique

non DIM

220-240 V

système 20.8 W

insert 8.8 W

36 Vf

250 mA

nombre total d'inserts 17.7 W

CP2

système 59 lm/W²

insert 69 lm/W²

Physique

bord

longueur 147 mm

largeur 80 mm

hauteur 48 mm

0.28 kg

Découpe

diamètre 70 mm

longueur 70 mm

largeur 136 mm

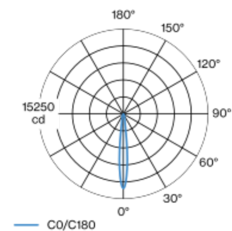
épaisseur min. du plafond 2 mm

épaisseur max. du plafond 25 mm

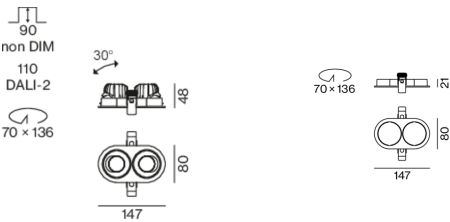
profondeur de l'encastrement 90 mm

Spot rond encastrable en fonte d'aluminium injectée ; à 2 lampes ; surface argent mat ; pivotant à 360° et orientable à 30° ; montage sans outils en kit de montage grâce à un système breveté de loquet à billes ; boîtier d'encastrement ovale ; avec bord continu blanc signalisation ; approprié pour une épaisseur de plafond de 2-25 mm ; refroidissement passif des LED par géométrie optimisée du radiateur ; avec technologie COB (Chip on Board) pour efficacité maximale ; pas de formation d'ombres multiples ; couleur de lumière 4000 K ; binning initialement MacAdam ≤ 2 SDCM ; CRI ≥ 90 ; LEDs à efficacité énergétique avec rendu élevé des couleurs ; incl. optique lentille de grande qualité ; caractéristique de rayonnement précise avec angle de diffusion 12° ; UGR ≤ 16 ; luminaire d'éclairage de poste de travail adapté au travail sur écran selon DIN EN 12464-1 ; luminance supérieure à 65° ≤ 1500 cd / m² ; indice de protection en bas IP40 (en haut IP20) ; CP2 ; 220-240 V ; convertisseur inclus, non dimmable ; source lumineuse remplaçable par un professionnel agréé ; dispositif de commande remplaçable par un professionnel agréé ;

Répartition de la lumière



Dessin de fabrication



SASSO 60 round adjustable

trim 2 lamps

048-2622114S 048-2698317 002-90742



Projet / Type

Notes

Quantité / Date

Notice de montage



Calculateur d'éclairage



SASSO 60 round adjustable

trim 2 lamps

048-2622114S 048-2698317 002-90742



Projet / Type

Notes

Quantité / Date

Types de disjoncteurs

| Type de disjoncteur automatique | Nombre de luminaires |
|---------------------------------|----------------------|
| B10 | 57 |
| B13 | 75 |
| B16 | 92 |
| B20 | 115 |
| C10 | 57 |
| C13 | 75 |
| C16 | 92 |
| C20 | 115 |

Composants

MOUNTING SET with trim 2 lamps

| | | | |
|--------------------|---------------------|------------|----------------------|
| TYPE | COULEUR | L-L-H (MM) | NUMÉRO(S) ARTICLE(S) |
| pour faux plafonds | blanc signalisation | 147-80-21 | 048-2698317 |

POWER SUPPLY

| | | |
|------|------------|----------------------|
| TYPE | L-L-H (MM) | NUMÉRO(S) ARTICLE(S) |
| 10 W | 65-39-20 | 002-90742 |

Accessoires de montage

PRIMED CONCRETE MOUNTING HOUSING

| | | |
|-----------------|-------------|----------------------|
| COULEUR | L-L-H (MM) | NUMÉRO(S) ARTICLE(S) |
| aluminium blanc | 614-307-120 | 048-2695110 |

Accessoires électriques en option

DIN RAIL POWER SUPPLY

| | | |
|-------|------------|----------------------|
| TYPE | L-L-H (MM) | NUMÉRO(S) ARTICLE(S) |
| 160 W | 72-90-63 | 005-6520210 |

DIN RAIL LED DRIVER

| | | |
|--------------------------------|------------|----------------------|
| TYPE | L-L-H (MM) | NUMÉRO(S) ARTICLE(S) |
| DALI-2 200-1050 mA 2 x 42W | 36-88-59 | 005-6121030 |

