

SASSO 60 round adjustable

trim 2 lamps

048-2622219F 048-2698318 002-90742



Projet / Type _____

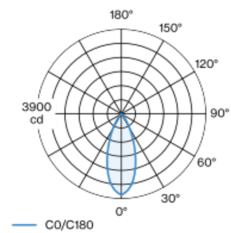
Notes _____

Quantité / Date _____


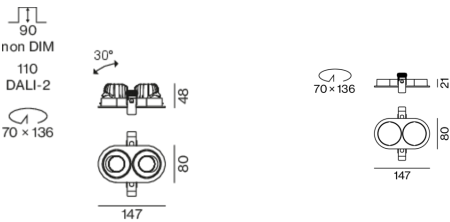


Spot rond encastrable en fonte d'aluminium injectée ; à 2 lampes ; surface or ; pivotant à 360° et orientable à 30° ; montage sans outils en kit de montage grâce à un système breveté de loquet à billes ; boîtier d'encastrement ovale ; avec bord continu noir profond ; approprié pour une épaisseur de plafond de 2-25 mm ; refroidissement passif des LED par géométrie optimisée du radiateur ; avec technologie COB (Chip on Board) pour efficacité maximale ; pas de formation d'ombres multiples ; couleur de lumière 3500 K ; binning initialement MacAdam ≤ 2 SDCM ; CRI ≥ 90 ; min. 80 % du flux lumineux au bout de 50000 heures de service ; LEDs à efficacité énergétique avec rendu élevé des couleurs ; incl. optique lentille de grande qualité ; caractéristique de rayonnement précise avec angle de diffusion 40° ; UGR ≤ 19 ; luminaire d'éclairage de poste de travail adapté au travail sur écran selon DIN EN 12464-1 ; luminance supérieure à 65° ≤ 1500 cd / m² ; indice de protection en bas IP40 (en haut IP20) ; CP2 ; 220-240 V ; convertisseur inclus, non dimmable ; source lumineuse remplaçable par un professionnel agréé ; dispositif de commande remplaçable par un professionnel agréé ;

Répartition de la lumière



Dessin de fabrication



Général

Plafond , Encastré
inclinaison max 30°
rotation 360°
or , RAL 260-M ¹
Set de montage noir profond
avant IP40 , arrière IP20
1920 lm
luminaire 90 lm/W²

LED

3500 K
CRI ≥ 90
L80 / 50000 h
MacAdam initial ≤ 2 SDCM
R_g: 99 , R_f: 90 , R_{t-15}: 89
MR 0.7
MDER 0.64

Optique

flood
angle de faisceau 40°
UGR ≤ 19 , $\geq 65^\circ$ < 1500 cd/m²
P_{stLM} ≤ 1.0 ³
SVM ≤ 0.4 ³

Electrique

non DIM
220-240 V
système 25.0 W
luminaire 10.6 W
36 Vf
300 mA
luminaire 21.3 W
CP2

Physique

bord
longueur 147 mm
largeur 80 mm
hauteur 48 mm
0.28 kg

Découpe

diamètre 70 mm
longueur 70 mm
largeur 136 mm
épaisseur min. du plafond 2 mm
épaisseur max. du plafond 25 mm
profondeur de l'encastrement 90 mm

¹ Code RAL
² y compris la prise en compte des pertes optiques et des pertes de l'unité de contrôle interne
³ Valeur du produit contenant à pleine charge (non atténué)



SASSO 60 round adjustable

trim 2 lamps

048-2622219F 048-2698318 002-90742



Projet / Type

Notes

Quantité / Date

Notice de montage



Calculateur d'éclairage



SASSO 60 round adjustable

trim 2 lamps

048-2622219F 048-2698318 002-90742



Projet / Type

Notes

Quantité / Date

Facteur de maintenance

Temps de fonctionnement [h]	10 000	20 000	30 000	40 000	50 000
LLMF	0.964	0.923	0.884	0.847	0.811
LSF	1	1	1	1	1
MF	LMF × RSMF × LLMF × LSF		RSMF ^a Facteur de maintenance des parois du local		
MF	Facteur de maintenance		LLMF Facteur de maintenance du flux lumineux		
LMF ^a	Facteur de maintenance du luminaire		LSF Facteur de survie des lampes		

^a Selon "CIE 97, Maintenance of indoor electric lighting systems", 2005, ISBN 3-900-734-34-8. Les valeurs doivent être déterminées par le planificateur.

Types de disjoncteurs

Type de disjoncteur automatique	Nombre de luminaires
B10	43
B13	55
B16	68
B20	85
C10	72
C13	94
C16	116
C20	145

Composants

MOUNTING SET with trim 2 lamps

TYPE	COULEUR	L-L-H (MM)	NUMÉRO(S) ARTICLE(S)
pour faux plafonds	noir profond	147-80-21	048-2698318



POWER SUPPLY

TYPE	L-L-H (MM)	NUMÉRO(S) ARTICLE(S)
10 W	65-39-20	002-90742



Accessoires de montage

PRIMED CONCRETE MOUNTING HOUSING

COULEUR	L-L-H (MM)	NUMÉRO(S) ARTICLE(S)
aluminium blanc	614-307-120	048-2695110



Accessoires électriques en option

DIN RAIL POWER SUPPLY

TYPE	L-L-H (MM)	NUMÉRO(S) ARTICLE(S)
160 W	72-90-63	005-6520210



DIN RAIL LED DRIVER

TYPE	L-L-H (MM)	NUMÉRO(S) ARTICLE(S)
DALI-2 200-1050 mA 2 x 42W	36-88-59	005-6121030

