

# SASSO 60 round adjustable

trim 2 lamps


048-2622914S 048-2698317 002-90742



Projet / Type \_\_\_\_\_

Notes \_\_\_\_\_

Quantité / Date \_\_\_\_\_



## Général

Plafond , Encastré \_\_\_\_\_

inclinaison max 30° \_\_\_\_\_

rotation 360° \_\_\_\_\_

argent mat \_\_\_\_\_

Set de montage blanc signalisation \_\_\_\_\_

avant IP40 , arrière IP20 \_\_\_\_\_

1130 lm \_\_\_\_\_

## LED

2700 K \_\_\_\_\_

CRI ≥ 90 \_\_\_\_\_

MacAdam initial ≤ 2 SDCM \_\_\_\_\_

R<sub>g</sub>: 97 , R<sub>f</sub>: 91 , R<sub>{1-15}</sub>: 87 \_\_\_\_\_

MR 0.52 \_\_\_\_\_

MDER 0.47 \_\_\_\_\_

## Optique

spot \_\_\_\_\_

angle de faisceau 12° \_\_\_\_\_

UGR < 16 , ≥ 65° < 1500 cd/m<sup>2</sup> \_\_\_\_\_

P<sub>stLM</sub> ≤ 1.0 <sup>1</sup> \_\_\_\_\_

SVM ≤ 0.4 <sup>1</sup> \_\_\_\_\_

## Electrique

non DIM \_\_\_\_\_

220-240 V \_\_\_\_\_

système 20.8 W \_\_\_\_\_

insert 8.8 W \_\_\_\_\_

36 Vf \_\_\_\_\_

250 mA \_\_\_\_\_

nombre total d'inserts 17.7 W \_\_\_\_\_

CP2 \_\_\_\_\_

système 54 lm/W<sup>2</sup> \_\_\_\_\_

insert 64 lm/W<sup>2</sup> \_\_\_\_\_

## Physique

bord \_\_\_\_\_

longueur 147 mm \_\_\_\_\_

largeur 80 mm \_\_\_\_\_

hauteur 48 mm \_\_\_\_\_

0.28 kg \_\_\_\_\_

## Découpe

diamètre 70 mm \_\_\_\_\_

longueur 70 mm \_\_\_\_\_

largeur 136 mm \_\_\_\_\_

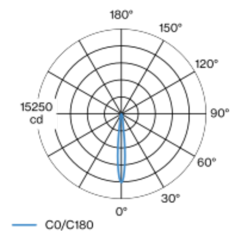
épaisseur min. du plafond 2 mm \_\_\_\_\_

épaisseur max. du plafond 25 mm \_\_\_\_\_

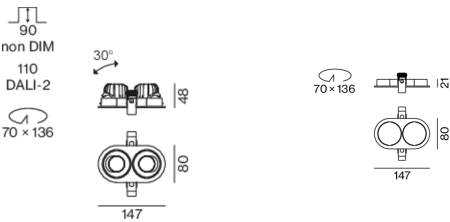
profondeur de l'encastrement 90 mm \_\_\_\_\_

Spot rond encastrable en fonte d'aluminium injectée ; à 2 lampes ; surface argent mat ; pivotant à 360° et orientable à 30° ; montage sans outils en kit de montage grâce à un système breveté de loquet à billes ; boîtier d'encastrement ovale ; avec bord continu blanc signalisation ; approprié pour une épaisseur de plafond de 2-25 mm ; refroidissement passif des LED par géométrie optimisée du radiateur ; avec technologie COB (Chip on Board) pour efficacité maximale ; pas de formation d'ombres multiples ; couleur de lumière 2700 K ; binning initialement MacAdam ≤ 2 SDCM ; CRI ≥ 90 ; LEDs à efficacité énergétique avec rendu élevé des couleurs ; incl. optique lentille de grande qualité ; caractéristique de rayonnement précise avec angle de diffusion 12° ; UGR ≤ 16 ; luminaire d'éclairage de poste de travail adapté au travail sur écran selon DIN EN 12464-1 ; luminance supérieure à 65° ≤ 1500 cd / m<sup>2</sup> ; indice de protection en bas IP40 (en haut IP20) ; CP2 ; 220-240 V ; convertisseur inclus, non dimmable ; source lumineuse remplaçable par un professionnel agréé ; dispositif de commande remplaçable par un professionnel agréé ;

## Répartition de la lumière



## Dessin de fabrication



# SASSO 60 round adjustable

trim 2 lamps

048-2622914S 048-2698317 002-90742



Projet / Type

Notes

Quantité / Date

Notice de montage



Calculateur d'éclairage



# SASSO 60 round adjustable

trim 2 lamps

048-2622914S 048-2698317 002-90742



Projet / Type

Notes

Quantité / Date

## Types de disjoncteurs

Type de disjoncteur automatique	Nombre de luminaires
B10	57
B13	75
B16	92
B20	115
C10	57
C13	75
C16	92
C20	115

## Composants

### MOUNTING SET with trim 2 lamps

TYPE	COULEUR	L-L-H (MM)	NUMÉRO(S) ARTICLE(S)
pour faux plafonds	blanc signalisation	147-80-21	048-2698317

### POWER SUPPLY

TYPE	L-L-H (MM)	NUMÉRO(S) ARTICLE(S)
10 W	65-39-20	002-90742



## Accessoires de montage

### PRIMED CONCRETE MOUNTING HOUSING

COULEUR	L-L-H (MM)	NUMÉRO(S) ARTICLE(S)
aluminium blanc	614-307-120	048-2695110



## Accessoires électriques en option

### DIN RAIL POWER SUPPLY

TYPE	L-L-H (MM)	NUMÉRO(S) ARTICLE(S)
160 W	72-90-63	005-6520210



### DIN RAIL LED DRIVER

TYPE	L-L-H (MM)	NUMÉRO(S) ARTICLE(S)
DALI-2   200-1050 mA   2 x 42W	36-88-59	005-6121030

