

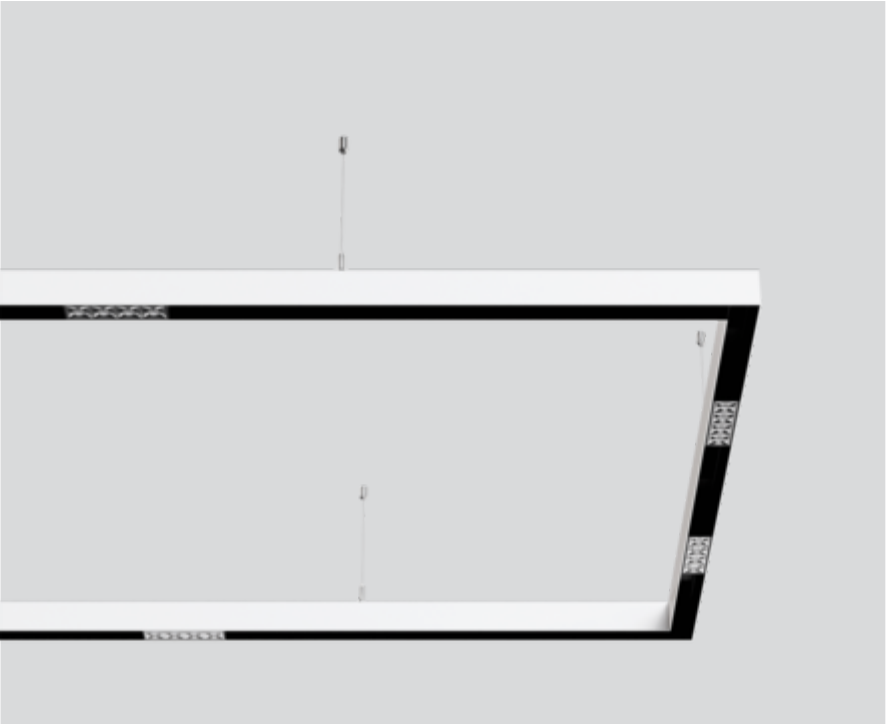
MOVE IT 45 set track

small indirect suspended

091-212113P



Projet / Type
Notes
Quantité / Date



Profilé continu en aluminium extrudé avec joint de 45 mm de large ; forme carrée ; pour montage suspendu (câble de suspension 1500 mm inclus) ; réglage en hauteur sans outil ; avec composants lumineux indirects pour une accentuation supplémentaire du plafond ; couleur de lumière 3000 K ; binning initialement MacAdam ≤ 3 SDCM ; CRI ≥ 90 ; min. 90 % du flux lumineux au bout de 50000 heures de service ; LEDs à efficience énergétique avec rendu élevé des couleurs ; avec profil de rail intégré pour fixation d'alimentation électrique et signal DALI ; surface blanc ; thermolaqué / anodisé ; les éléments d'éclairage peuvent être insérés et déplacés sans outil au moyen d'un support magnétique + système de verrouillage (l'éclairage des postes de travail au bureau) ; indice de protection IP20 ; CP3 ; 48 V ; convertisseur DALI-2 inclus (CP1 220-240V) ; élément acoustique en feutre PET recyclé, autoportant, haute qualité, doué de propriétés insonorisantes peuvent être installés ; source lumineuse remplaçable par un professionnel agréé ; dispositif de commande remplaçable par un professionnel agréé ;



Général

Plafond , Rail Suspendu
SMALL
blanc , RAL 9016 ¹
noir
IP20
Indirect 6220 lm
total 6220 lm
insert optique 135 lm/W ²

LED

3000 K
CRI ≥ 90
L90 / 50000 h
MacAdam initial ≤ 3 SDCM
R _g : 99 , R _f : 91 , R _{f(1-15)} : 89
MR 0.61
MDER 0.55

Electrique

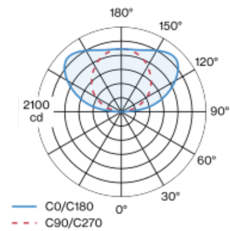
DALI-2
48 V
luminaire 52 W
insert optique 46 W
CP3

Physique

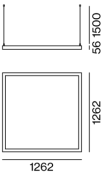
longueur 1262 mm
largeur 1262 mm
hauteur 56 mm
longueur du câble 1500 mm

¹ Code RAL ² y compris la prise en compte des pertes optiques.

Répartition de la lumière



Dessin de fabrication



Notice de montage



Calculateur d'éclairage

