

# SETA direct / indirect power

suspended

074-5246178B



Projet / Type

Notes

Quantité / Date



## Général

Plafond , Suspendu

noir , RAL 9005 <sup>1</sup>

Réflecteur chrome foncé

IP20

Indirect 3210 lm

direct 2160 lm

total 5370 lm

## LED

4000 K

CRI  $\geq 90$

L90 / 50000 h

MacAdam initial  $\leq 3$  SDCM

R<sub>g</sub>: 99 , R<sub>r</sub>: 92 , R<sub>(1-15)</sub>: 90

MR 0.81

MDER 0.74

## Optique

Reflector

symmetric

UGR  $\leq 10$  ,  $\geq 65^\circ$   $< 1500$  cd/m<sup>2</sup>

PstLM  $\leq 1.0$  <sup>2</sup>

SVM  $\leq 0.4$  <sup>2</sup>

## Electrique

DALI-2 sensor

220-240 V

système 49 W

système 110 lm/W<sup>3</sup>

CP1


1 DALI Addr.

## Physique

longueur 1863 mm

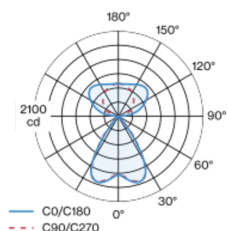
largeur 60 mm

hauteur 60 mm

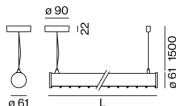


Corps de luminaire en profil extrudé en aluminium ; forme extrêmement élancée (seulement Ø 61 mm) ; couvercle d'extrémité opaque en aluminium ; pas de vis visibles ; surface thermolaquée noire ; luminaire à suspension avec câble de 1500 mm ; réglage en hauteur sans outil au luminaire ; Fixation au luminaire au moyen de clips à ressort ; positionnement libre ; câble d'alimentation inclus (noir) ; profil extrudé pour une meilleure gestion de la température ; réflecteur ultra-brillant avec optique à facettes ; Réflecteur chrome foncé ; caractéristique de rayonnement directe/indirecte ; couleur de lumière 4000 K ; binning initialement MacAdam  $\leq 3$  SDCM ; CRI  $\geq 90$  ; min. 90 % du flux lumineux au bout de 50000 heures de service ; LEDs à efficacité énergétique avec rendu élevé des couleurs ; UGR  $\leq 10$  ; luminaire d'éclairage de poste de travail adapté au travail sur écran selon DIN EN 12464-1 ; luminance supérieure à  $65^\circ \leq 1500$  cd / m<sup>2</sup> ; dispositif de lumière indirecte avec platines dédiées et optique de lentille de grande qualité pour un éclairage de plafond homogène maximal ; indice de protection IP20 ; CP1 ; 220-240 V ; câblage interne au luminaire sans halogène ; convertisseur DALI-2 inclus ; luminaire avec DALI-2 capteur infrarouge de présence et de luminosité intégré (contrôleur DALI-2 nécessaire) ; réglage automatique du luminaire selon niveau de luminosité librement réglable ; avec arrêt automatique variable ; source lumineuse remplaçable par un professionnel agréé ; dispositif de commande remplaçable par un professionnel agréé ;

## Répartition de la lumière



## Dessin de fabrication



<sup>1</sup> Code RAL

<sup>2</sup> Valeur du produit contenant à pleine charge (non atténué)

<sup>3</sup> y compris la prise en compte des pertes optiques, des pertes de l'unité de contrôle interne et de l'efficacité du dispositif d'exploitation

## Notice de montage



## Calculateur d'éclairage

