

# BETO circle 800 direct

suspended

074-7403138R



Projet / Type

Notes

Quantité / Date



## Général

Plafond , Suspendu

noir , RAL9005 <sup>1</sup>

Réflecteur chrome

IP20

5970 lm

## LED

4000 K

CRI  $\geq 90$

L90 / 50000 h

MacAdam initial  $\leq 3$  SDCM

R<sub>g</sub>: 99 , R<sub>r</sub>: 92 , R<sub>t(1-15)</sub>: 90

MR 0.81

MDER 0.74

## Optique

Reflector

symmetric

UGR  $< 19$  ,  $\geq 65^\circ < 1500$  cd/m<sup>2</sup>

PstLM  $\leq 1.0$  <sup>2</sup>

SVM  $\leq 0.4$  <sup>2</sup>

## Electrique

DALI-2

220-240 V

système 46 W

CP1

système 130 lm/W<sup>3</sup>

1 DALI Addr.

## Physique

diamètre 807 mm

hauteur 42 mm

5.2 kg

<sup>1</sup> Code RAL


<sup>2</sup> Valeur du produit contenant à pleine charge (non atténué)

<sup>3</sup> incl. optical losses and the efficiency of the operating device (convertir)

## Notice de montage

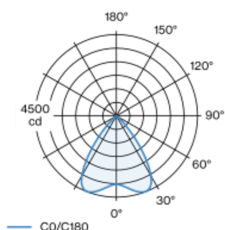


## Calculateur d'éclairage

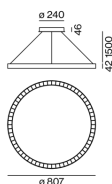


Corps de luminaire en forme d'anneau en profil d'aluminium extrudé roulé à soudure invisible ; forme extrêmement élancée (seulement 42 x 42 mm) ; surface thermolaquée noir ; luminaire à suspension avec câble de 1500 mm (cache-piton centrique) ; réglage en hauteur sans outil au luminaire ; incl. conduit d'alimentation transparent ; profil extrudé pour une meilleure gestion de la température ; couleur de lumière 4000 K ; binning initialement MacAdam  $\leq 3$  SDCM ; CRI  $\geq 90$  ; min. 90 % du flux lumineux au bout de 50000 heures de service ; LEDs à efficacité énergétique avec rendu élevé des couleurs ; réflecteur ultra-brillant avec optique à facettes ; Réflecteur chrome ; UGR  $\leq 19$  ; luminaire d'éclairage de poste de travail adapté au travail sur écran selon DIN EN 12464-1 ; luminance supérieure à  $65^\circ \leq 1500$  cd / m<sup>2</sup> ; indice de protection IP20 ; CP1 ; câblage interne au luminaire sans halogène ; convertisseur DALI-2 inclus ; convertisseur inclus dans le cache-piton ; source lumineuse remplaçable par un professionnel agréé ; dispositif de commande remplaçable par un professionnel agréé ;

## Répartition de la lumière



## Dessin de fabrication



# BETO circle 800 direct

suspended

074-7403138R



Projet / Type

Notes

Quantité / Date

## Facteur de maintenance

Temps de fonctionnement [h]	10 000	20 000	30 000	40 000	50 000
LLMF	0.98	0.96	0.94	0.92	0.9
LSF	1	1	1	1	1
MF	$LMF \times RSMF \times LLMF \times LSF$				
MF	Facteur de maintenance				
LMF <sup>a</sup>	Facteur de maintenance du luminaire				
		RSMF <sup>a</sup>	Facteur de maintenance des parois du local		
		LLMF	Facteur de maintenance du flux lumineux		
		LSF	Facteur de survie des lampes		

<sup>a</sup> Selon "CIE 97, Maintenance of indoor electric lighting systems", 2005, ISBN 3-900-734-34-8. Les valeurs doivent être déterminées par le planificateur.

## Types de disjoncteurs

Type de disjoncteur automatique	Nombre de luminaires
B10	9
B13	13
B16	15
B20	18
C10	18
C13	26
C16	30
C20	36