


BETO circle 800 direct / indirect power

suspended
074-7443137R

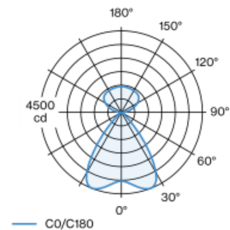


Projet / Type
Notes
Quantité / Date

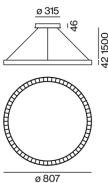


Corps de luminaire en forme d'anneau en profil d'aluminium extrudé roulé à soudure invisible ; forme extrêmement élancée (seulement 42 x 42 mm) ; surface thermolaquée blanc ; luminaire à suspension avec câble de 1500 mm (cache-piton centrique) ; réglage en hauteur sans outil au luminaire ; incl. conduit d'alimentation transparent ; profil extrudé pour une meilleure gestion de la température ; couleur de lumière 4000 K ; binning initialement MacAdam ≤ 3 SDCM ; CRI ≥ 90 ; min. 90 % du flux lumineux au bout de 50000 heures de service ; LEDs à efficacité énergétique avec rendu élevé des couleurs ; réflecteur ultra-brillant avec optique à facettes ; Réflecteur chrome ; $UGR \leq 13$; luminaire d'éclairage de poste de travail adapté au travail sur écran selon DIN EN 12464-1 ; luminance supérieure à $65^\circ \leq 1500 \text{ cd} / \text{m}^2$; caractéristique de rayonnement directe/indirecte ; dispositif de lumière indirecte avec platines dédiées et optique de lentille de grande qualité pour un éclairage de plafond homogène maximal ; indice de protection IP20 ; CP1 ; 220-240 V ; câblage interne au luminaire sans halogène ; convertisseur DALI-2 inclus ; convertisseur inclus dans le cache-piton ; source lumineuse remplaçable par un professionnel agréé ; dispositif de commande remplaçable par un professionnel agréé ;

Répartition de la lumière



Dessin de fabrication



Général

Plafond , Suspendu
blanc , RAL 9010 ¹
Réflecteur chrome
IP20
Indirect 6580 lm
direct 5100 lm
total 11680 lm

LED

4000 K
CRI ≥ 90
L90 / 50000 h
MacAdam initial ≤ 3 SDCM
R _g : 99 , R _r : 92 , R ₍₁₋₁₅₎ : 90
MR 0.81
MDER 0.74

Optique

Reflector
symmetric
$UGR \leq 13$, $\geq 65^\circ < 1500 \text{ cd}/\text{m}^2$
$P_{stLM} \leq 1.0^2$
$SVM \leq 0.4^2$

Electrique

DALI-2
220-240 V
système 92 W
système 127 lm/W ³
CP1
1 DALI Addr.

Physique

diamètre 807 mm
hauteur 42 mm

¹ Code RAL
² Valeur du produit contenant à pleine charge (non atténué)
³ APPAREIL : avec prise en compte des pertes optiques et de l'unité de contrôle. SYSTÈME : avec prise en compte des pertes optiques, de l'unité de contrôle et de l'efficacité du dispositif.

Notice de montage



Calculateur d'éclairage



BETO circle 800 direct / indirect power

suspended

074-7443137R



Projet / Type

Notes

Quantité / Date

Facteur de maintenance

Temps de fonctionnement [h]	10 000	20 000	30 000	40 000	50 000
LLMF	0.98	0.96	0.94	0.92	0.9
LSF	1	1	1	1	1
MF	$LMF \times RSMF \times LLMF \times LSF$				
MF	Facteur de maintenance				
LMF ^a	Facteur de maintenance du luminaire				
		RSMF ^a	Facteur de maintenance des parois du local		
		LLMF	Facteur de maintenance du flux lumineux		
		LSF	Facteur de survie des lampes		

^a Selon "CIE 97, Maintenance of indoor electric lighting systems", 2005, ISBN 3-900-734-34-8. Les valeurs doivent être déterminées par le planificateur.

Types de disjoncteurs

Type de disjoncteur automatique	Nombre de luminaires
B10	6
B13	8
B16	10
B20	12
C10	10
C13	13
C16	16
C20	20